



# **BILANCI 2021-2022**

## **Analisi dei bilanci delle società di capitali per classi dimensionali e settori di attività economica**



Tommaso Di Nardo  
Roberto De Luca  
Nicola Lucido  
Gianluca Scardocci



- **Società di capitali per classi dimensionali (Ricavi e dipendenti)**  
*Oltre un milione di bilanci analizzati*
- **Bilanci 2022: Variazione % Ricavi e indici di bilancio**  
*Campione parziale di 250 mila bilanci*
- **Bilanci 2021: Variazione % Ricavi, valore aggiunto, dipendenti, indici di bilancio e dati settoriali**  
*Campione definitivo di 750 mila bilanci*

# Indicatori strutturali

## Quote percentuali per classi di dipendenti



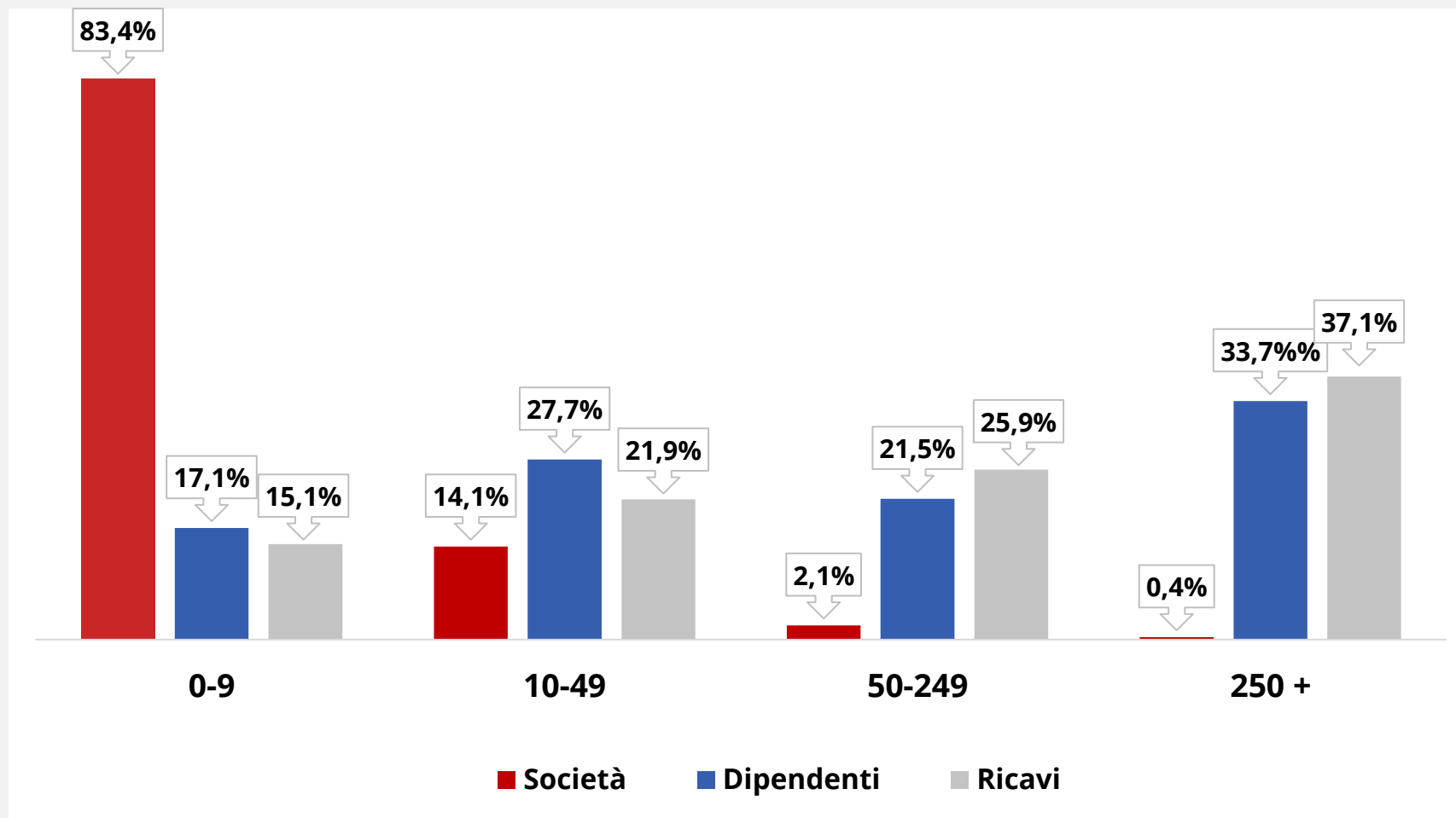
Consiglio Nazionale  
dei Dottori Commercialisti  
e degli Esperti Contabili

Fondazione  
Nazionale dei  
Commercialisti  
RICERCA

Fondazione  
Nazionale dei  
Commercialisti  
FORMAZIONE

**SOCIETÀ CON  
ALMENO UN  
BILANCIO  
NELL'ULTIMO  
TRIENNIO\***

\*Escluso servizi finanziari, assicurativi e ausiliari





Consiglio Nazionale  
dei Dottori Commercialisti  
e degli Esperti Contabili

Fondazione  
Nazionale dei  
Commercialisti

RICERCA

Fondazione  
Nazionale dei  
Commercialisti

FORMAZIONE

# BILANCI 2022 – DATI PARZIALI

Elaborazione dati su un campione parziale di bilanci 2022 di circa 250 mila società di capitali

# Ricavi

## Classi di dipendenti



Consiglio Nazionale  
dei Dottori Commercialisti  
e degli Esperti Contabili

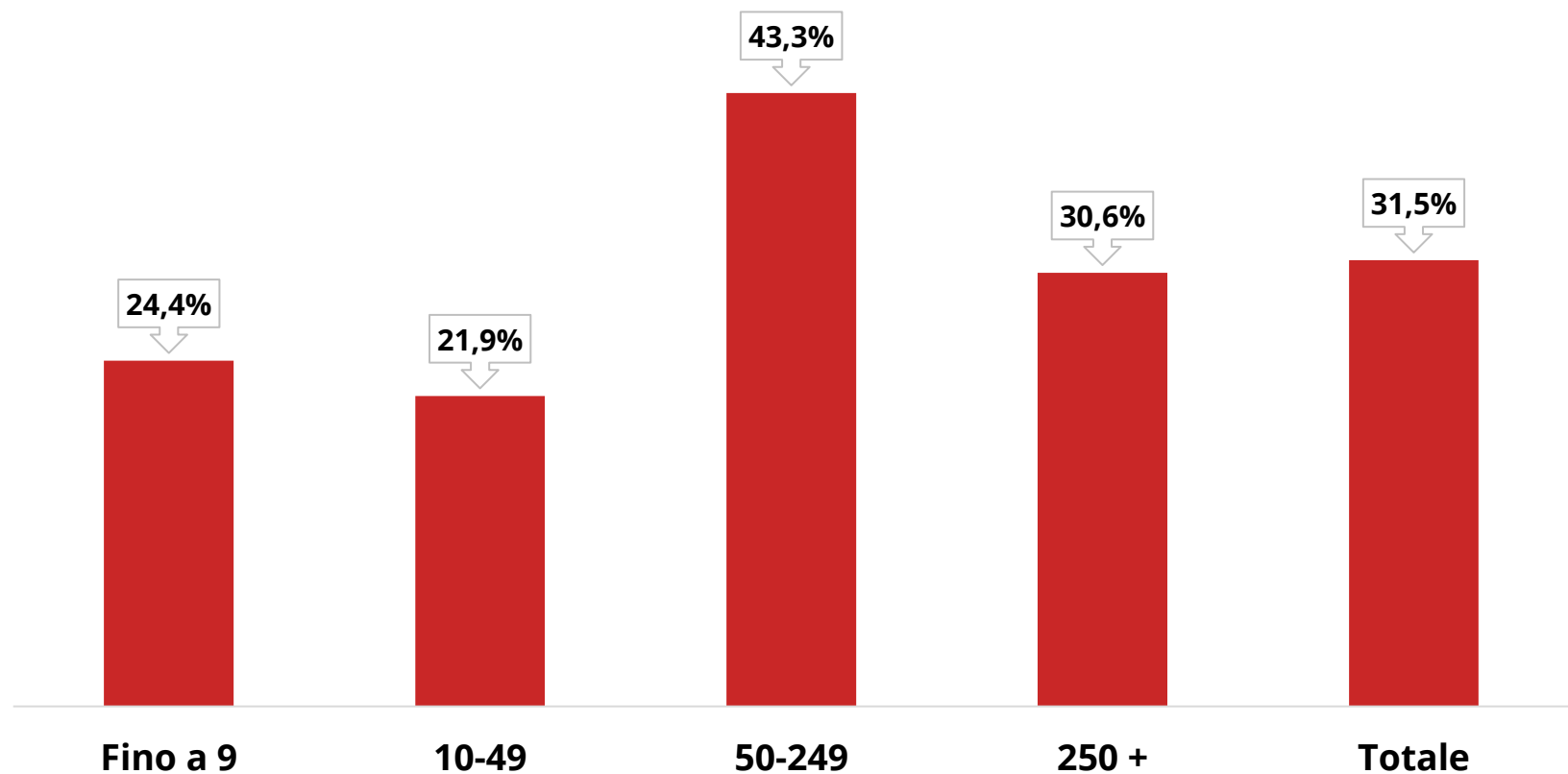
Fondazione  
Nazionale dei  
Commercialisti  
RICERCA

Fondazione  
Nazionale dei  
Commercialisti  
FORMAZIONE

**SOCIETÀ CON  
TUTTI I BILANCI  
NELL'ULTIMO  
TRIENNIO\***

\*Escluso servizi finanziari,  
assicurativi e ausiliari

**VAR. % 2022 SU 2021**



# Ricavi

## Macroaree territoriali



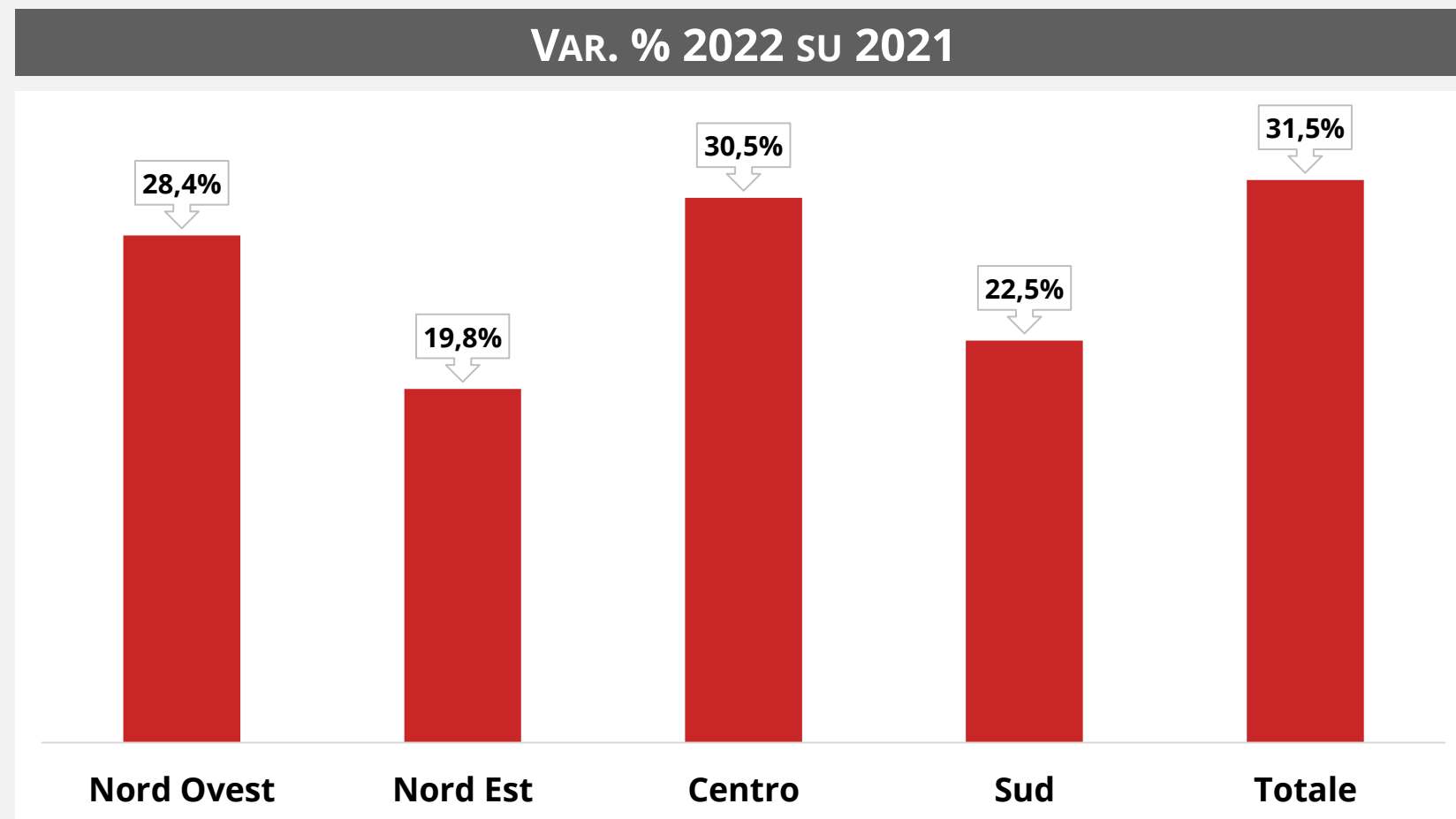
Consiglio Nazionale  
dei Dottori Commercialisti  
e degli Esperti Contabili

Fondazione  
Nazionale dei  
Commercialisti  
RICERCA

Fondazione  
Nazionale dei  
Commercialisti  
FORMAZIONE

**SOCIETÀ CON  
TUTTI I BILANCI  
NELL'ULTIMO  
TRIENNIO\***

\*Escluso servizi finanziari,  
assicurativi e ausiliari



# Ricavi

## Settori economici



Consiglio Nazionale  
dei Dottori Commercialisti  
e degli Esperti Contabili

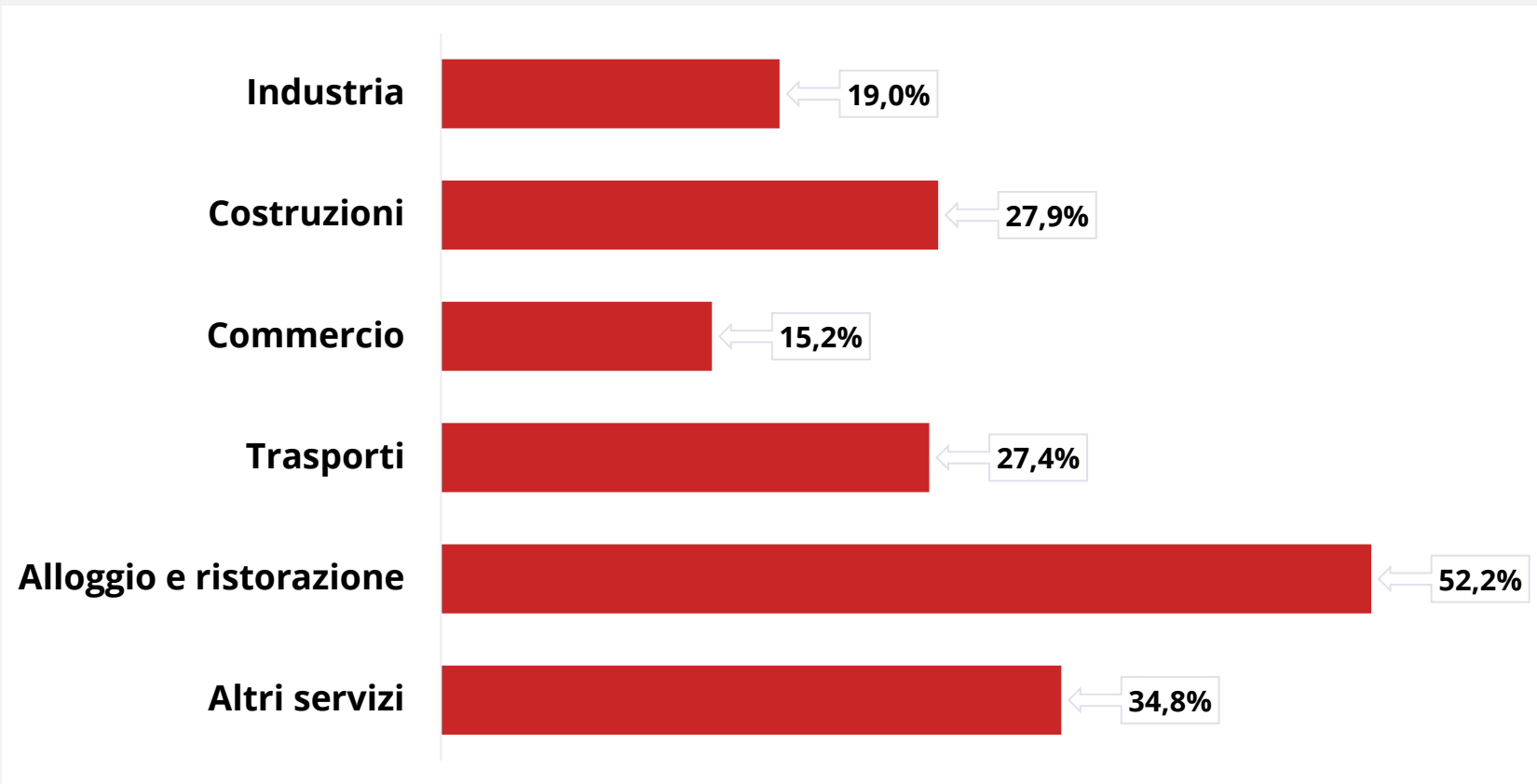
Fondazione  
Nazionale dei  
Commercialisti  
RICERCA

Fondazione  
Nazionale dei  
Commercialisti  
FORMAZIONE

**SOCIETÀ CON  
TUTTI I BILANCI  
NELL'ULTIMO  
TRIENNIO\***

\*Escluso servizi finanziari,  
assicurativi e ausiliari

### VAR. % 2022 SU 2021



# Debiti tributari e prev.li entro l'esercizio

## Classi di dipendenti



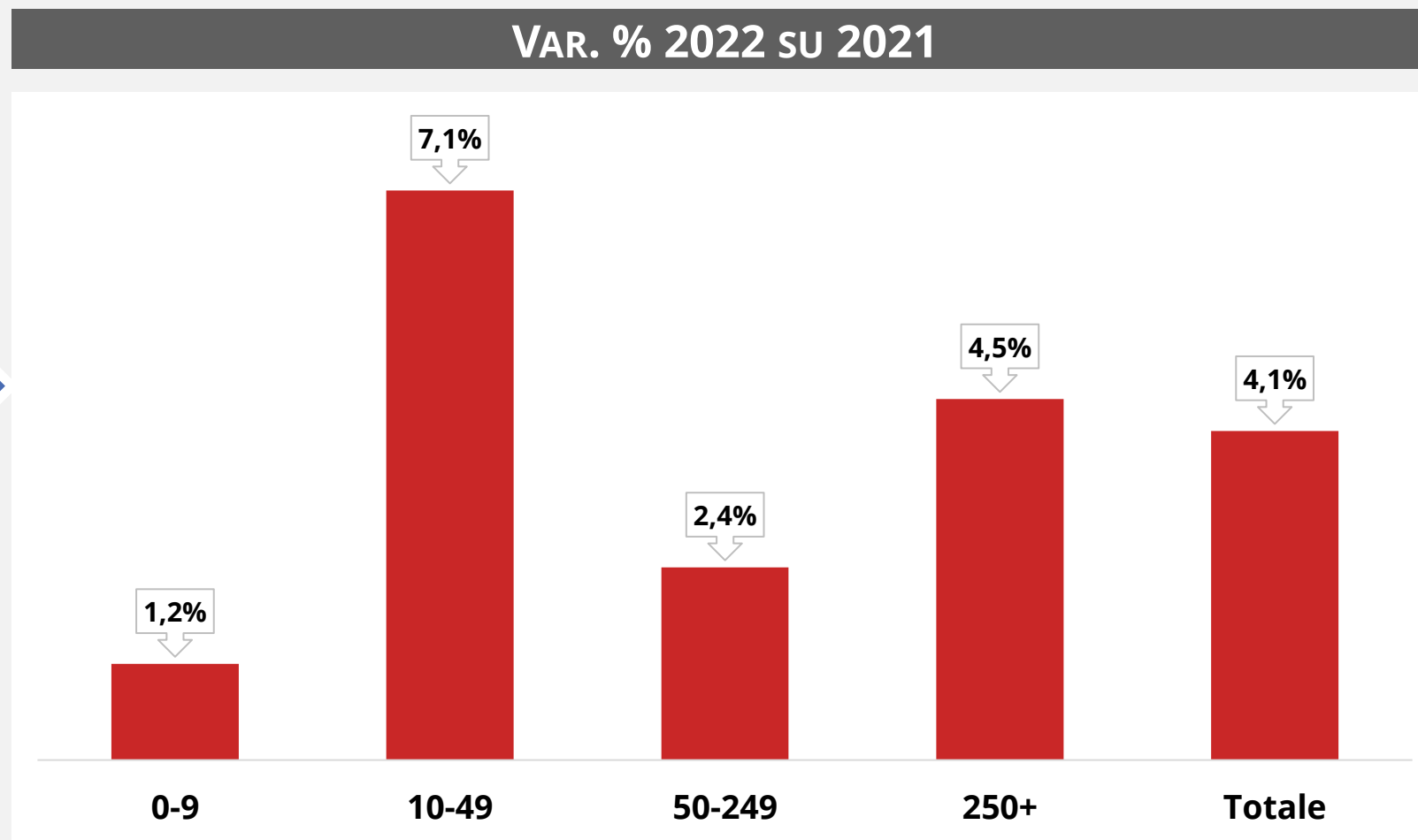
Consiglio Nazionale  
dei Dottori Commercialisti  
e degli Esperti Contabili

Fondazione  
Nazionale dei  
Commercialisti  
RICERCA

Fondazione  
Nazionale dei  
Commercialisti  
FORMAZIONE

**SOCIETÀ CON  
TUTTI I BILANCI  
NELL'ULTIMO  
TRIENNIO\***

\*Escluso servizi finanziari, assicurativi e ausiliari





# ROE

## Classi di dipendenti



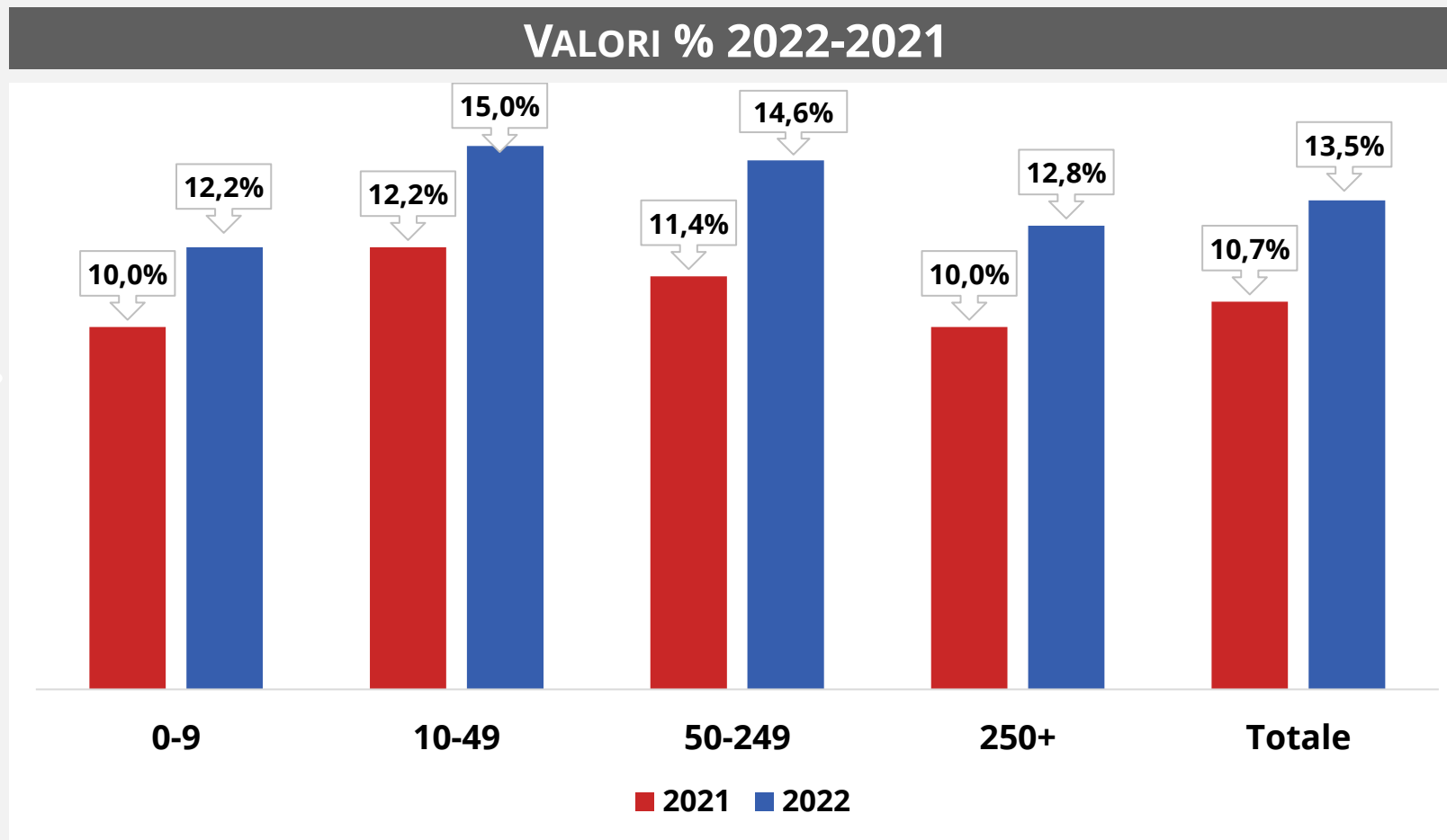
Consiglio Nazionale  
dei Dottori Commercialisti  
e degli Esperti Contabili

Fondazione  
Nazionale dei  
Commercialisti  
RICERCA

Fondazione  
Nazionale dei  
Commercialisti  
FORMAZIONE

**SOCIETÀ CON  
TUTTI I BILANCI  
NELL'ULTIMO  
TRIENNIO\***

\*Società con patrimonio netto e risultato di esercizio >0.  
Escluso servizi finanziari, assicurativi e ausiliari



# Patrimonio Netto/Attivo

## Classi di dipendenti

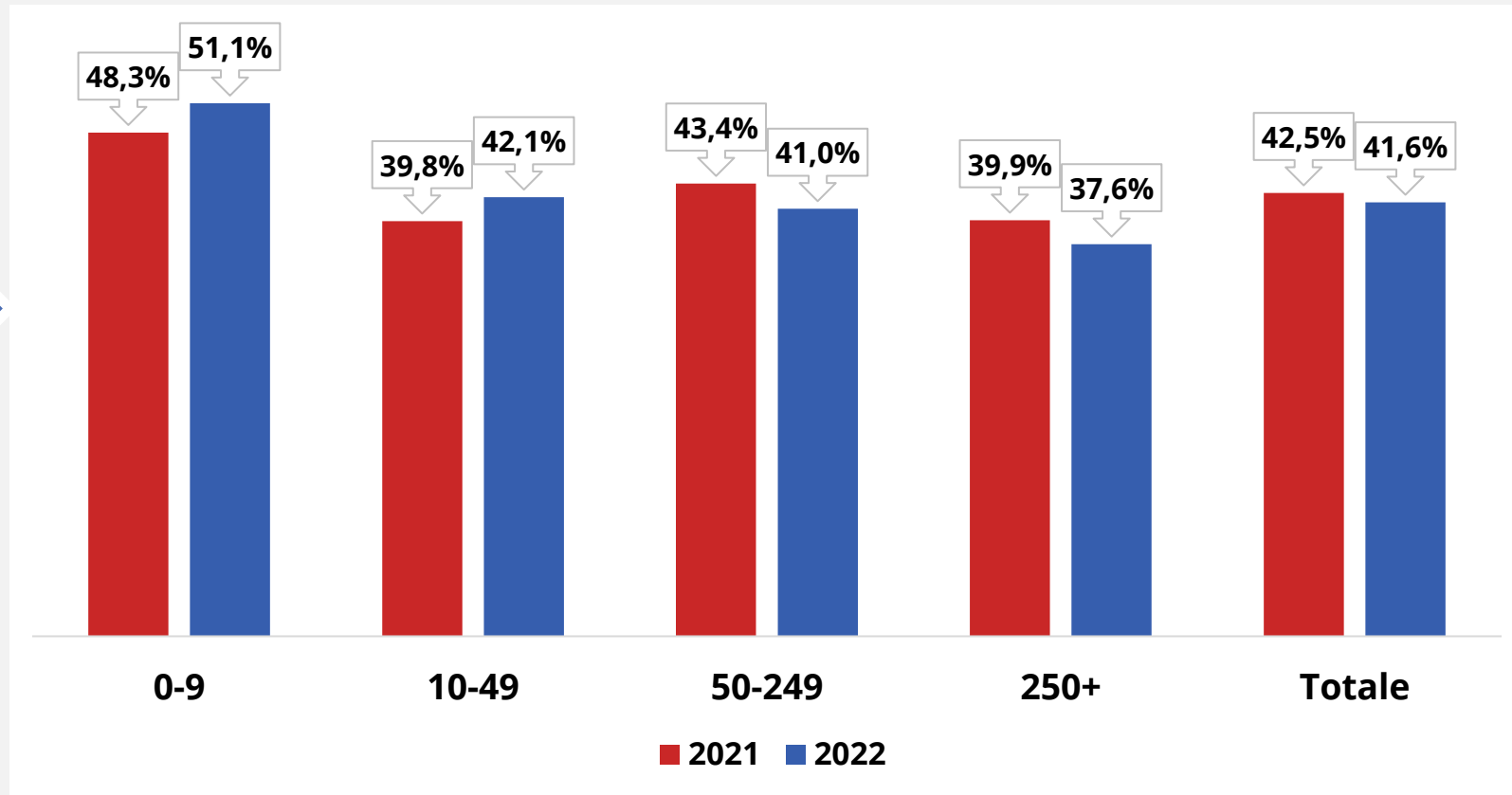


Consiglio Nazionale  
dei Dottori Commercialisti  
e degli Esperti Contabili

Fondazione  
Nazionale dei  
Commercialisti  
RICERCA

Fondazione  
Nazionale dei  
Commercialisti  
FORMAZIONE

### VALORI % 2022-2021



**SOCIETÀ CON  
TUTTI I BILANCI  
NELL'ULTIMO  
TRIENNIO\***

\*Società con patrimonio netto e risultato di esercizio >0.  
Escluso servizi finanziari, assicurativi e ausiliari

# Debiti<sup>1</sup>/Attivo

## Classi di dipendenti

<sup>1</sup> La voce Debiti non include il TFR



Consiglio Nazionale  
dei Dottori Commercialisti  
e degli Esperti Contabili

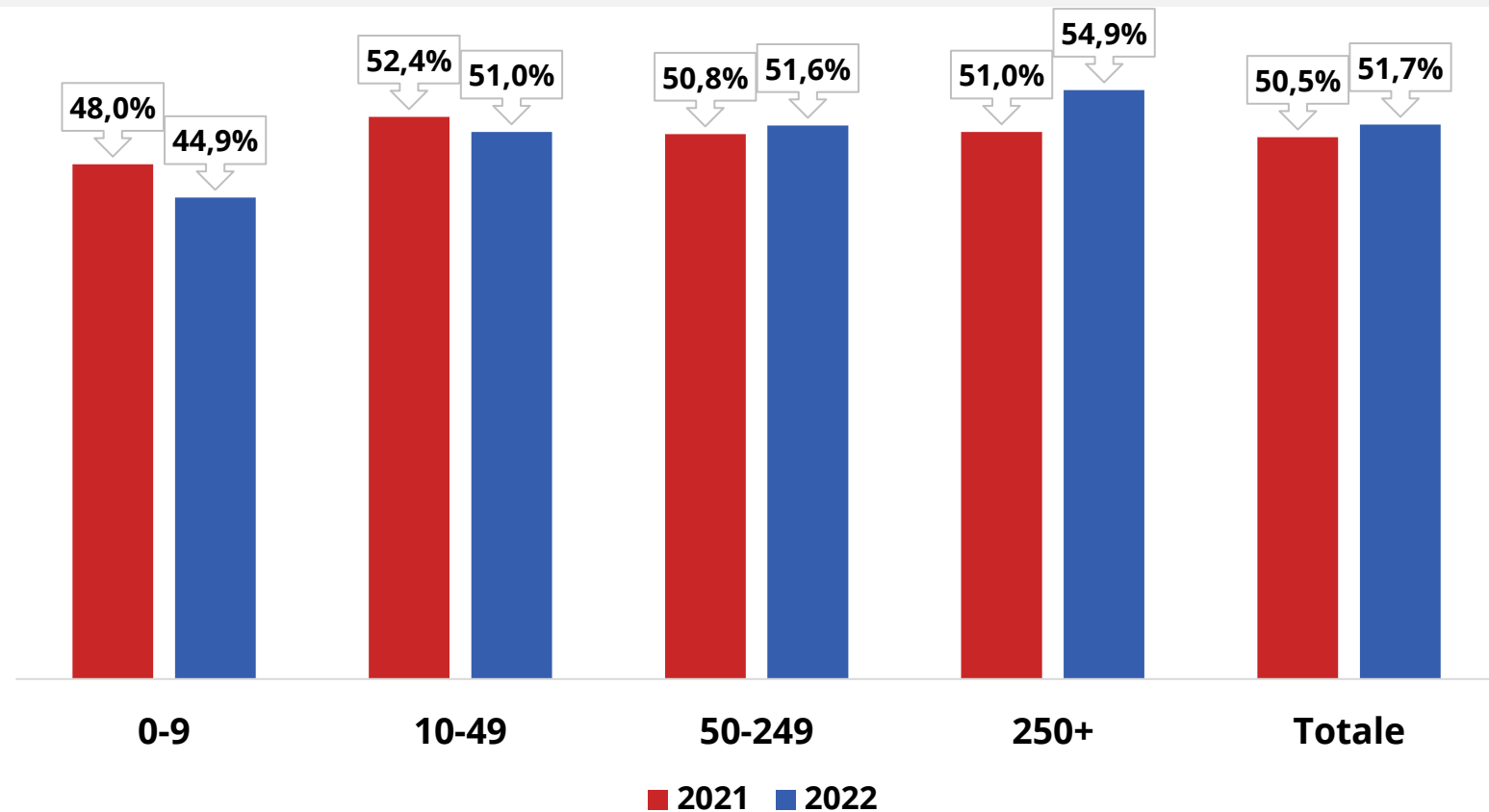
Fondazione  
Nazionale dei  
Commercialisti  
RICERCA

Fondazione  
Nazionale dei  
Commercialisti  
FORMAZIONE

**SOCIETÀ CON  
TUTTI I BILANCI  
NELL'ULTIMO  
TRIENNIO\***

\*Società con patrimonio netto e risultato di esercizio >0.  
Escluso servizi finanziari, assicurativi e ausiliari

### VALORI % 2022-2021



# Oneri finanziari/ricavi

## Classi di dipendenti



Consiglio Nazionale  
dei Dottori Commercialisti  
e degli Esperti Contabili

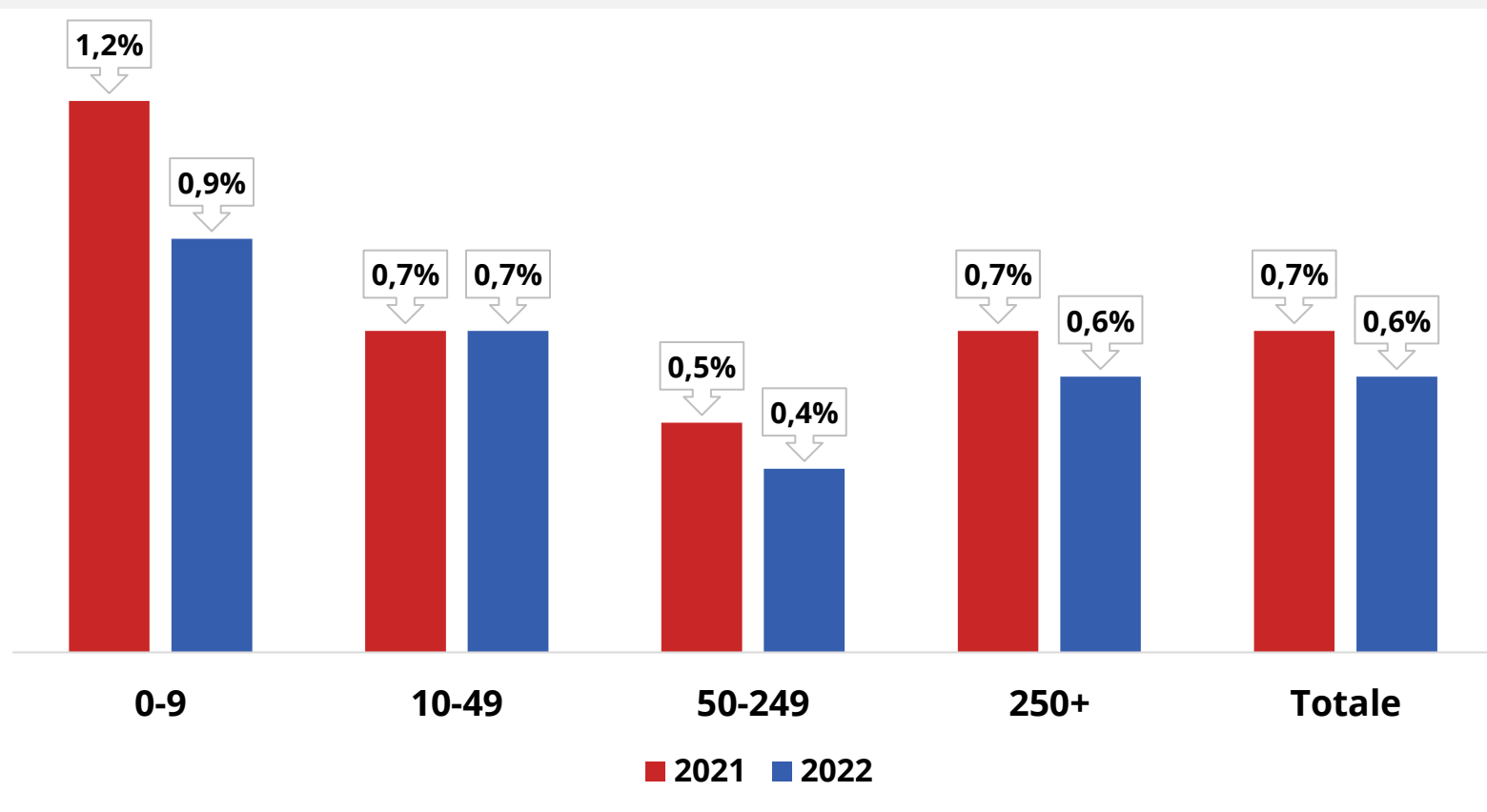
Fondazione  
Nazionale dei  
Commercialisti  
RICERCA

Fondazione  
Nazionale dei  
Commercialisti  
FORMAZIONE

**SOCIETÀ CON  
TUTTI I BILANCI  
NELL'ULTIMO  
TRIENNIO\***

\*Società con patrimonio netto e risultato di esercizio >0.  
Escluso servizi finanziari, assicurativi e ausiliari

### VALORI % 2022-2021





Consiglio Nazionale  
dei Dottori Commercialisti  
e degli Esperti Contabili

Fondazione  
Nazionale dei  
Commercialisti

RICERCA

Fondazione  
Nazionale dei  
Commercialisti

FORMAZIONE

# BILANCI 2021 – DATI DEFINITIVI

**Elaborazione dati su un campione di bilanci  
2021 di circa 750 mila società di capitali**

# Ricavi

## Classi di dipendenti



Consiglio Nazionale  
dei Dottori Commercialisti  
e degli Esperti Contabili

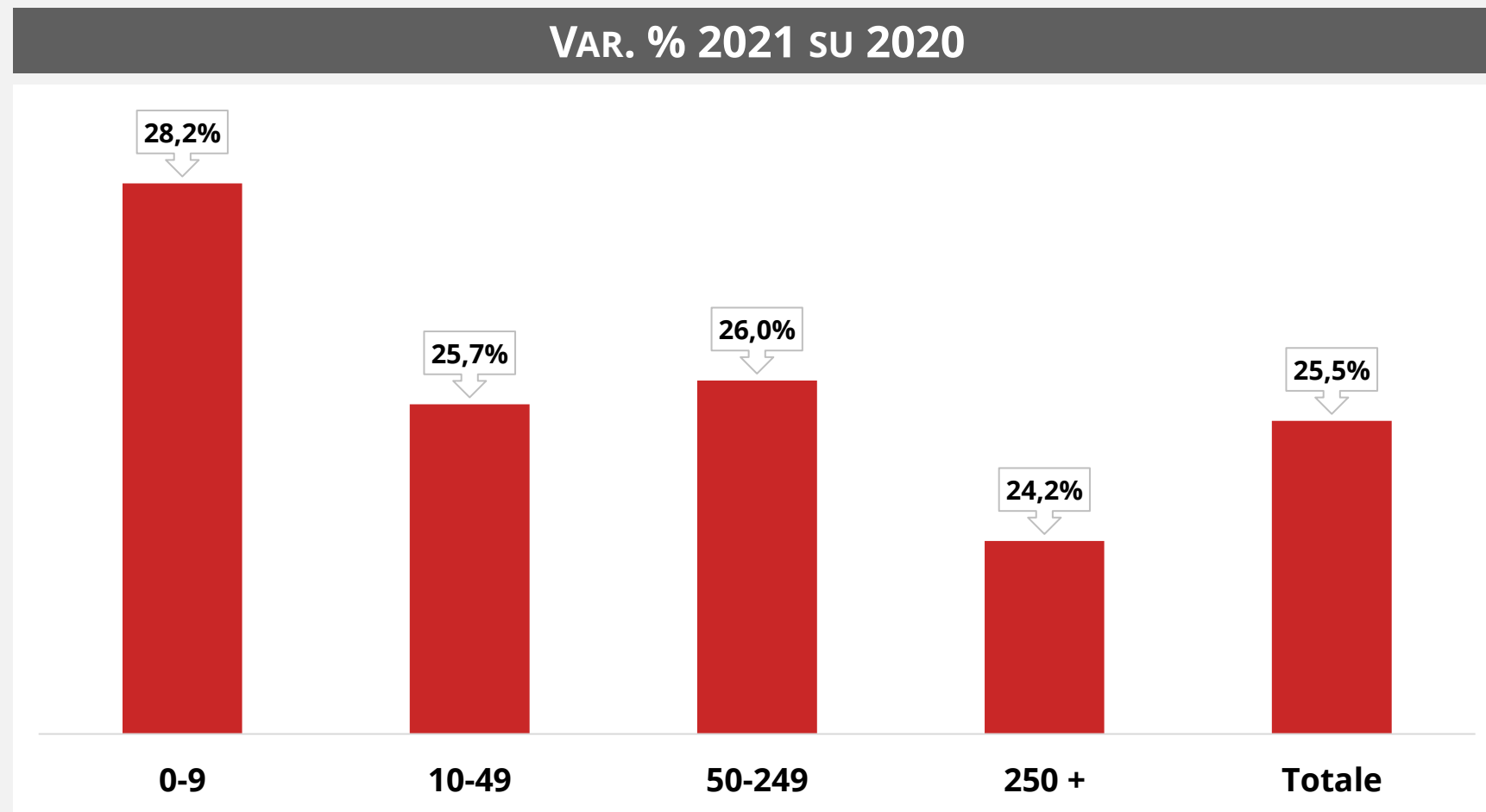
Fondazione  
Nazionale dei  
Commercialisti  
RICERCA

Fondazione  
Nazionale dei  
Commercialisti  
FORMAZIONE

**SOCIETÀ CON  
TUTTI I BILANCI  
NELL'ULTIMO  
TRIENNIO\***

\*Escluso servizi finanziari, assicurativi e ausiliari

**VAR. % 2021 SU 2020**



# Ricavi

## Macroaree territoriali



Consiglio Nazionale  
dei Dottori Commercialisti  
e degli Esperti Contabili

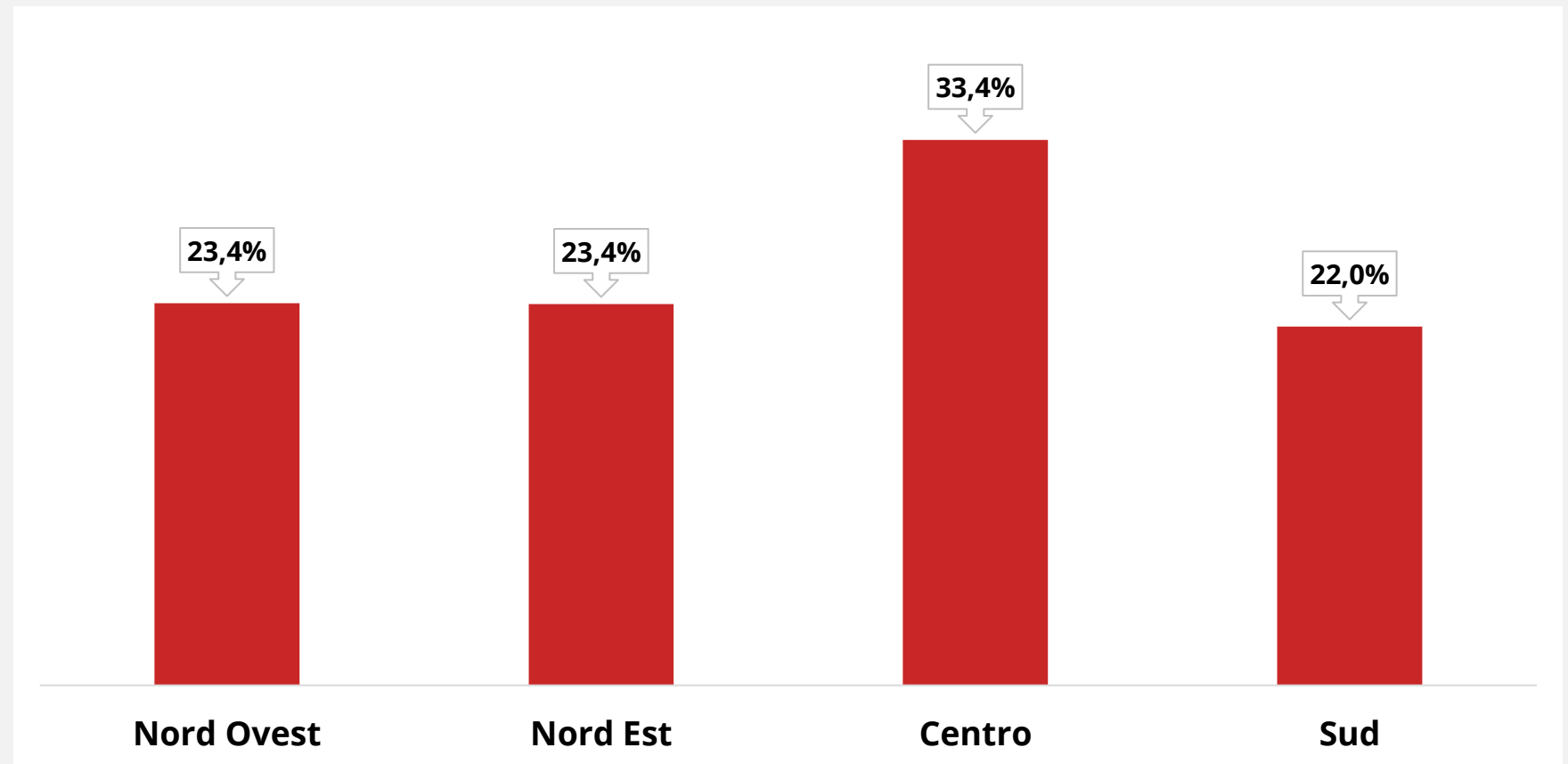
Fondazione  
Nazionale dei  
Commercialisti  
RICERCA

Fondazione  
Nazionale dei  
Commercialisti  
FORMAZIONE

**SOCIETÀ CON  
TUTTI I BILANCI  
NELL'ULTIMO  
TRIENNIO\***

\*Escluso servizi finanziari, assicurativi e ausiliari

**VAR. % 2021 SU 2020**



# Ricavi

## Spa e Srl per classi di dipendenti



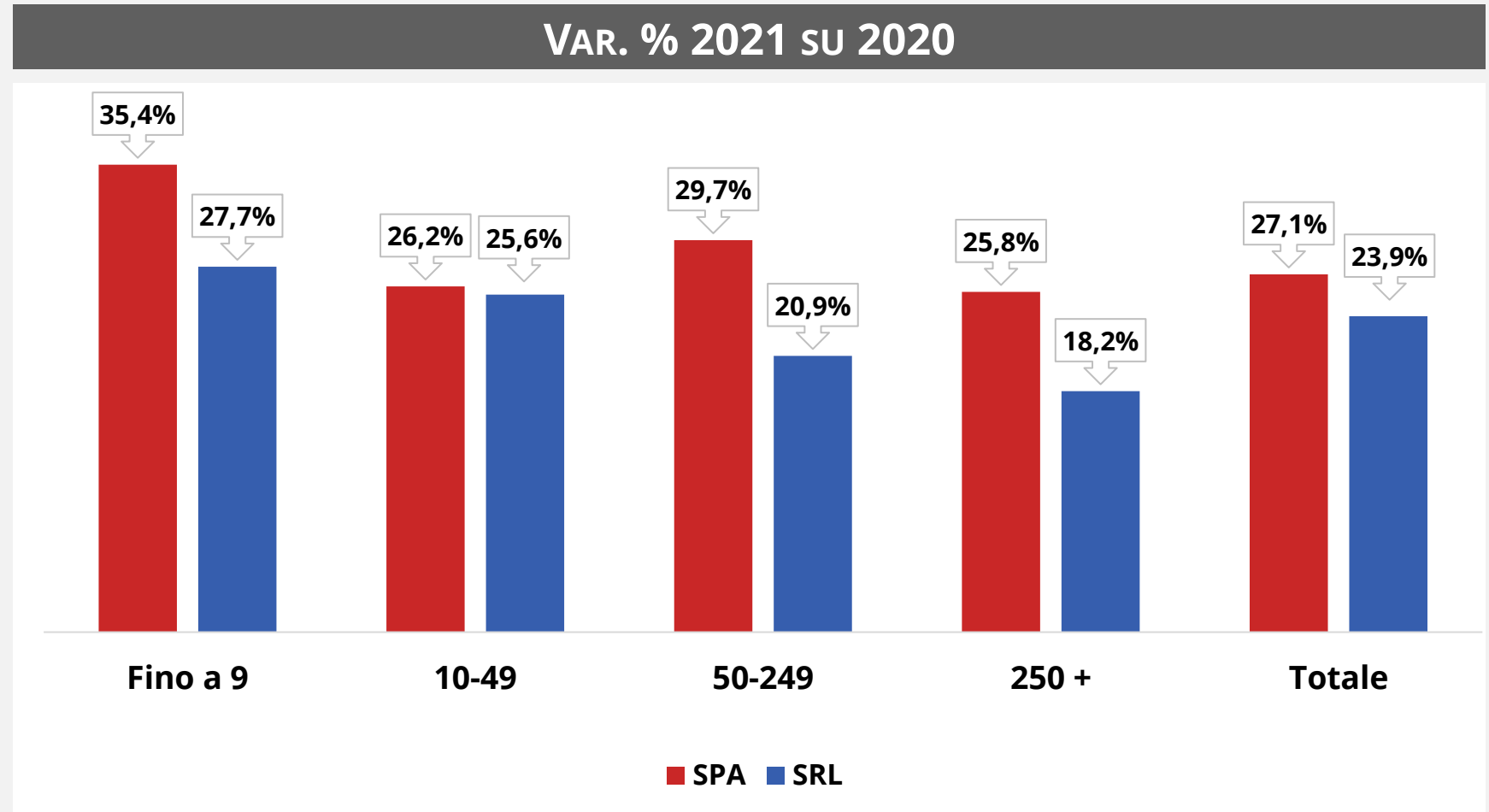
Consiglio Nazionale  
dei Dottori Commercialisti  
e degli Esperti Contabili

Fondazione  
Nazionale dei  
Commercialisti  
RICERCA

Fondazione  
Nazionale dei  
Commercialisti  
FORMAZIONE

**SOCIETÀ CON  
BILANCI  
2019-2021\***

\*Escluso servizi finanziari,  
assicurativi e ausiliari





# Valore aggiunto

## Classi di dipendenti



Consiglio Nazionale  
dei Dottori Commercialisti  
e degli Esperti Contabili

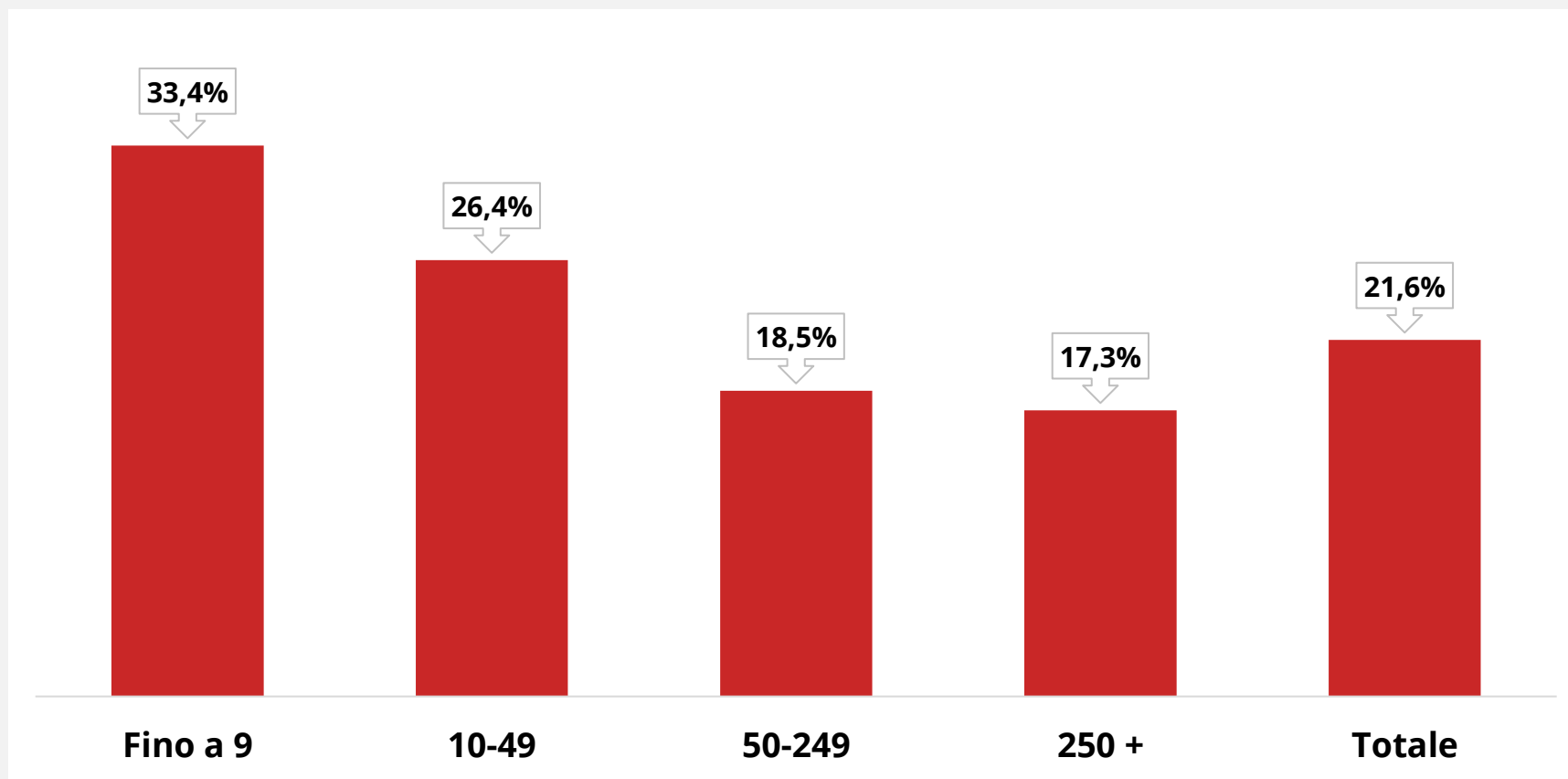
Fondazione  
Nazionale dei  
Commercialisti  
RICERCA

Fondazione  
Nazionale dei  
Commercialisti  
FORMAZIONE

**SOCIETÀ CON  
TUTTI I BILANCI  
NELL'ULTIMO  
TRIENNIO\***

\*Escluso servizi finanziari, assicurativi e ausiliari

**VAR. % 2021 SU 2020**



# Valore aggiunto

## Macroaree territoriali



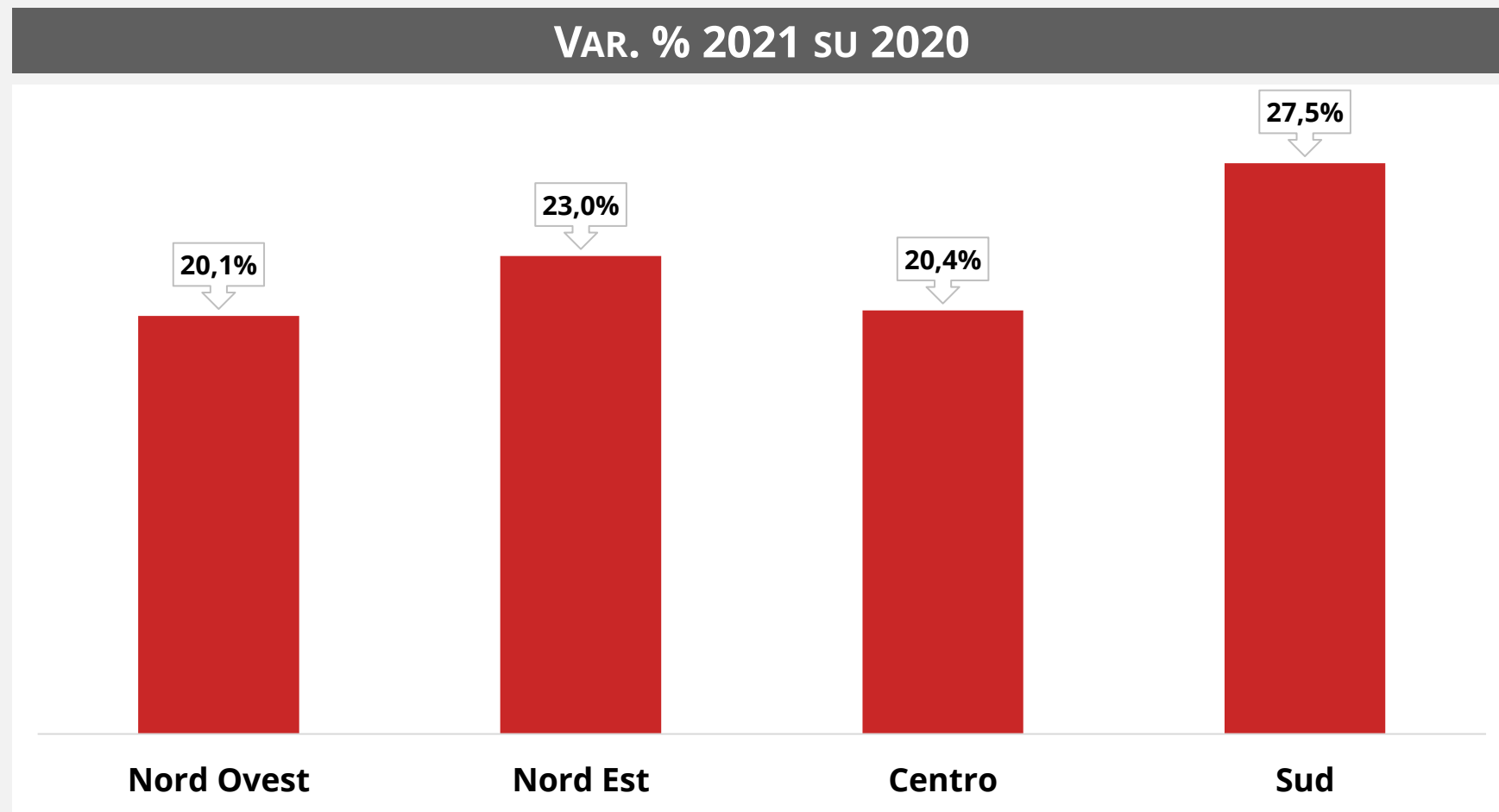
Consiglio Nazionale  
dei Dottori Commercialisti  
e degli Esperti Contabili

Fondazione  
Nazionale dei  
Commercialisti  
RICERCA

Fondazione  
Nazionale dei  
Commercialisti  
FORMAZIONE

**SOCIETÀ CON  
TUTTI I BILANCI  
NELL'ULTIMO  
TRIENNIO\***

\*Escluso servizi finanziari, assicurativi e ausiliari



# Valore aggiunto

## Spa e Srl per lassi di dipendenti



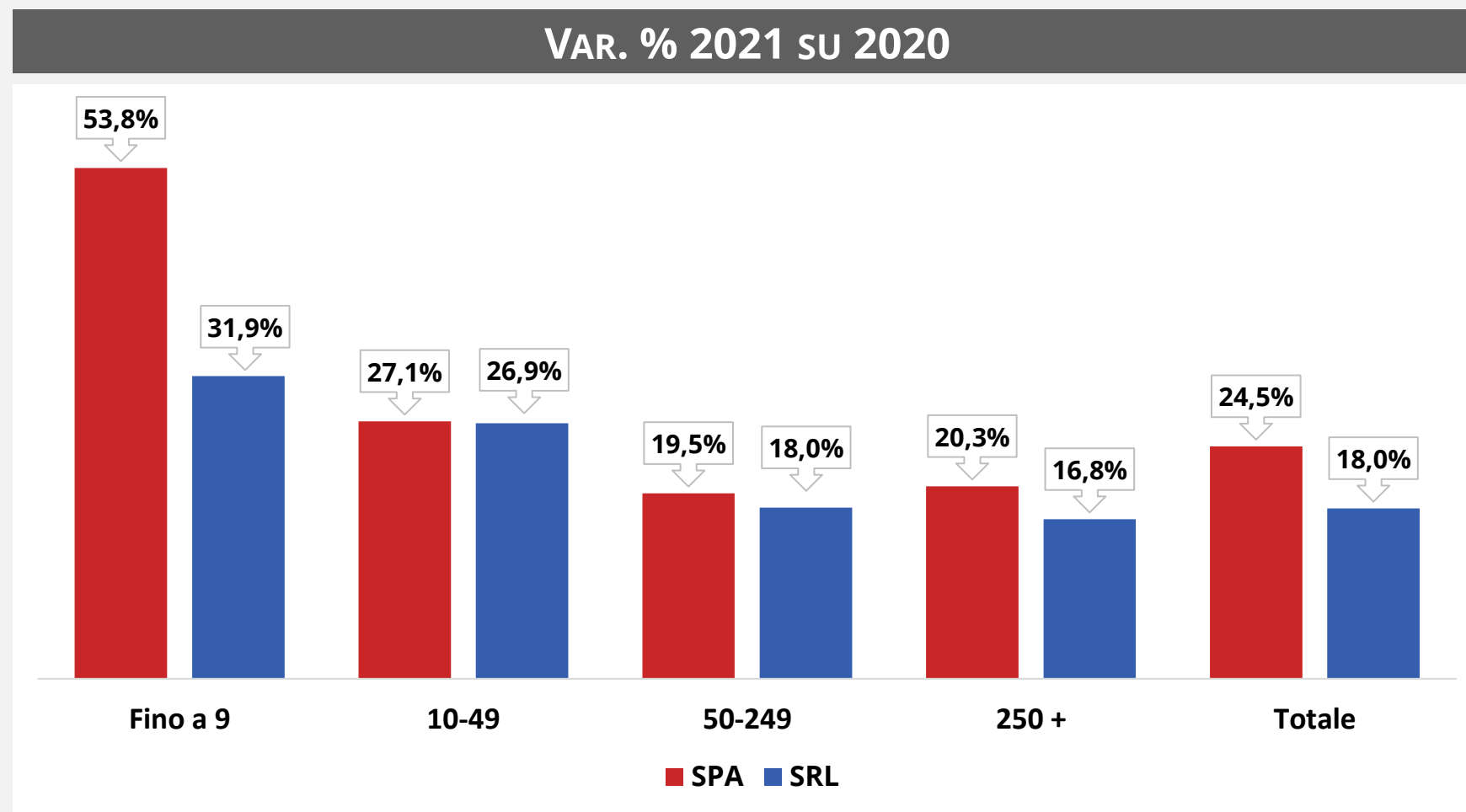
Consiglio Nazionale  
dei Dottori Commercialisti  
e degli Esperti Contabili

Fondazione  
Nazionale dei  
Commercialisti  
RICERCA

Fondazione  
Nazionale dei  
Commercialisti  
FORMAZIONE

**SOCIETÀ CON  
TUTTI I BILANCI  
NELL'ULTIMO  
TRIENNIO\***

\*Escluso servizi finanziari, assicurativi e ausiliari



# Dipendenti

## Classi di dipendenti



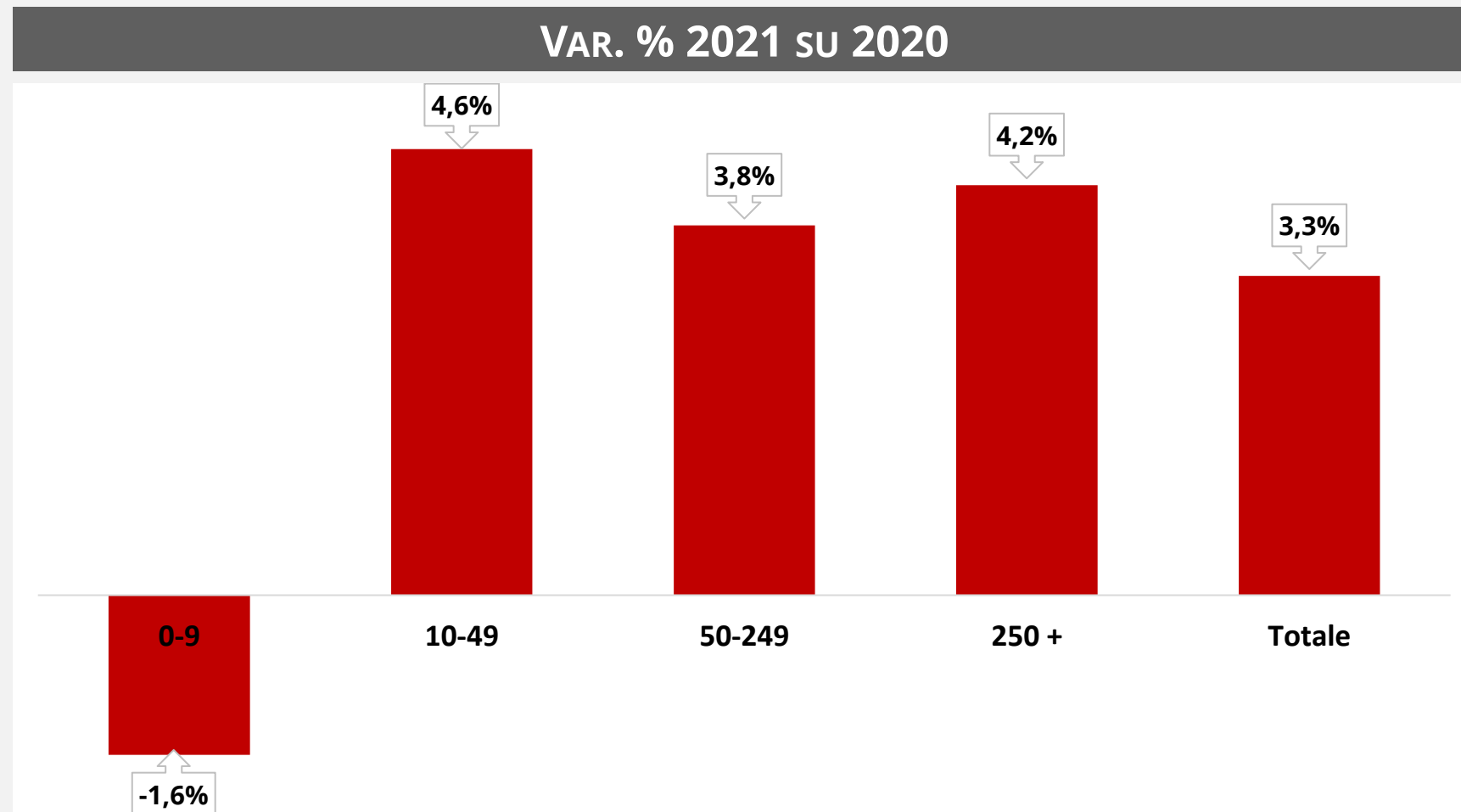
Consiglio Nazionale  
dei Dottori Commercialisti  
e degli Esperti Contabili

Fondazione  
Nazionale dei  
Commercialisti  
RICERCA

Fondazione  
Nazionale dei  
Commercialisti  
FORMAZIONE

**SOCIETÀ CON  
TUTTI I BILANCI  
NELL'ULTIMO  
TRIENNIO\***

\*Escluso servizi finanziari, assicurativi e ausiliari



# Dipendenti

## Macroaree territoriali



Consiglio Nazionale  
dei Dottori Commercialisti  
e degli Esperti Contabili

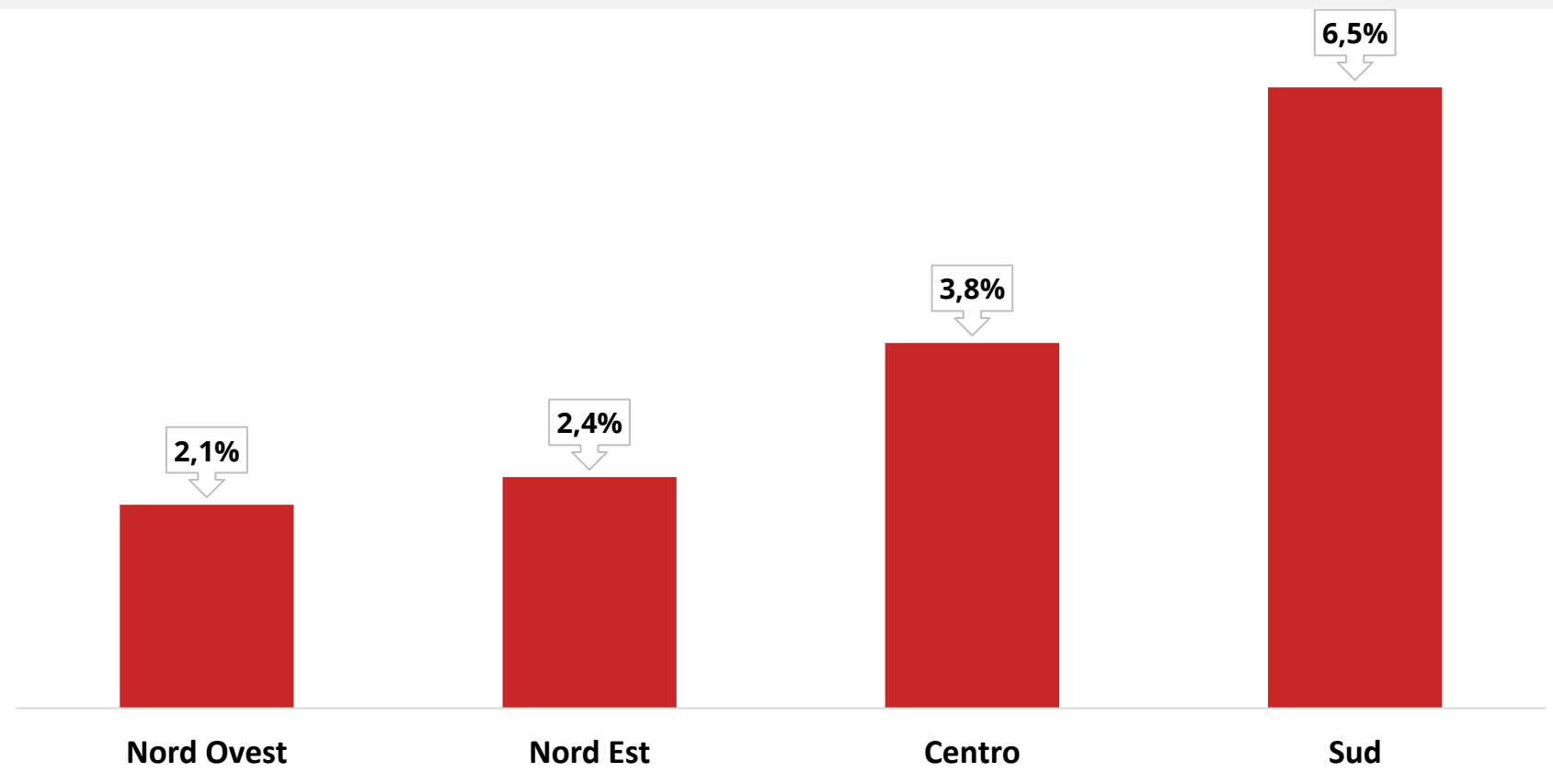
Fondazione  
Nazionale dei  
Commercialisti  
RICERCA

Fondazione  
Nazionale dei  
Commercialisti  
FORMAZIONE

**SOCIETÀ CON  
TUTTI I BILANCI  
NELL'ULTIMO  
TRIENNIO\***

\*Escluso servizi finanziari, assicurativi e ausiliari

**VAR. % 2021 SU 2020**



# Dipendenti

## Spa e Srl per classi di dipendenti



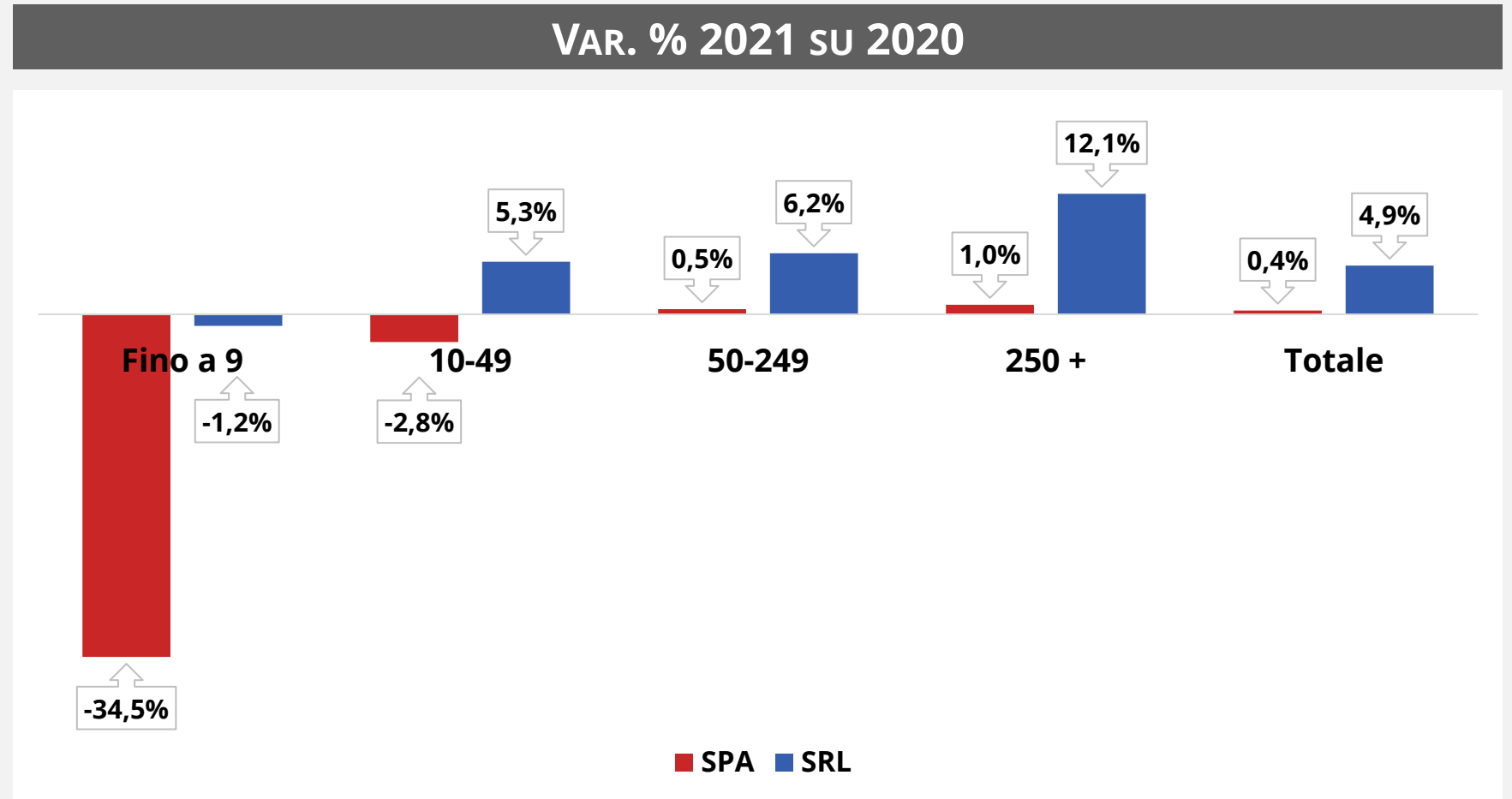
Consiglio Nazionale  
dei Dottori Commercialisti  
e degli Esperti Contabili

Fondazione  
Nazionale dei  
Commercialisti  
RICERCA

Fondazione  
Nazionale dei  
Commercialisti  
FORMAZIONE

**SOCIETÀ CON  
TUTTI I BILANCI  
NELL'ULTIMO  
TRIENNIO\***

\*Escluso servizi finanziari, assicurativi e ausiliari



# Società in utile

## Classi di dipendenti



Consiglio Nazionale  
dei Dottori Commercialisti  
e degli Esperti Contabili

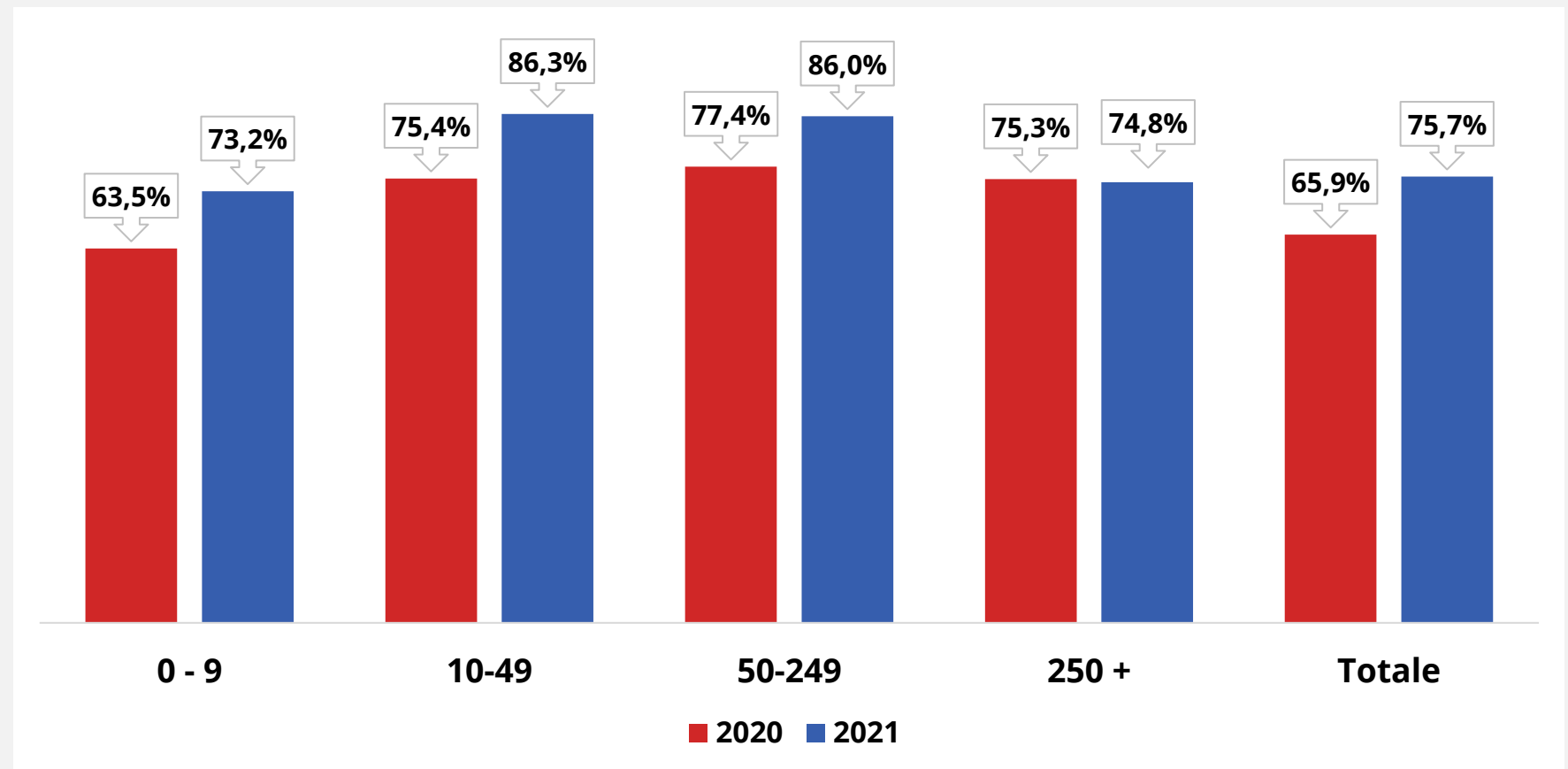
Fondazione  
Nazionale dei  
Commercialisti  
RICERCA

Fondazione  
Nazionale dei  
Commercialisti  
FORMAZIONE

**SOCIETÀ CON  
TUTTI I BILANCI  
NELL'ULTIMO  
TRIENNIO\***

\*Escluso servizi finanziari, assicurativi e ausiliari

### QUOTA % 2020 E 2021



# Società in utile

## Spa e Srl per classi di dipendenti



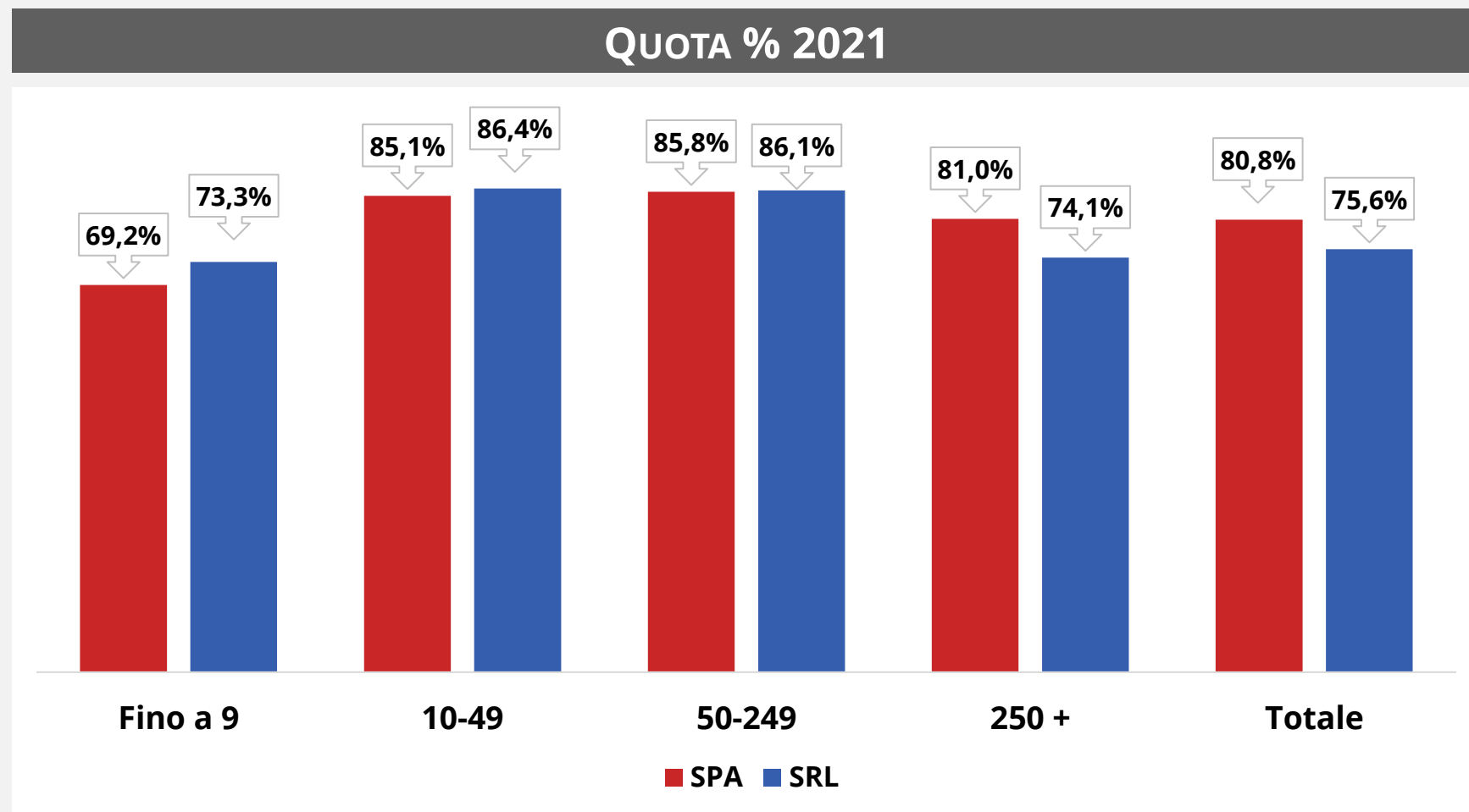
Consiglio Nazionale  
dei Dottori Commercialisti  
e degli Esperti Contabili

Fondazione  
Nazionale dei  
Commercialisti  
RICERCA

Fondazione  
Nazionale dei  
Commercialisti  
FORMAZIONE

**SOCIETÀ CON  
TUTTI I BILANCI  
NELL'ULTIMO  
TRIENNIO\***

\*Escluso servizi finanziari, assicurativi e ausiliari





# Patrimonio netto/Attivo

## Classi di dipendenti



Consiglio Nazionale  
dei Dottori Commercialisti  
e degli Esperti Contabili

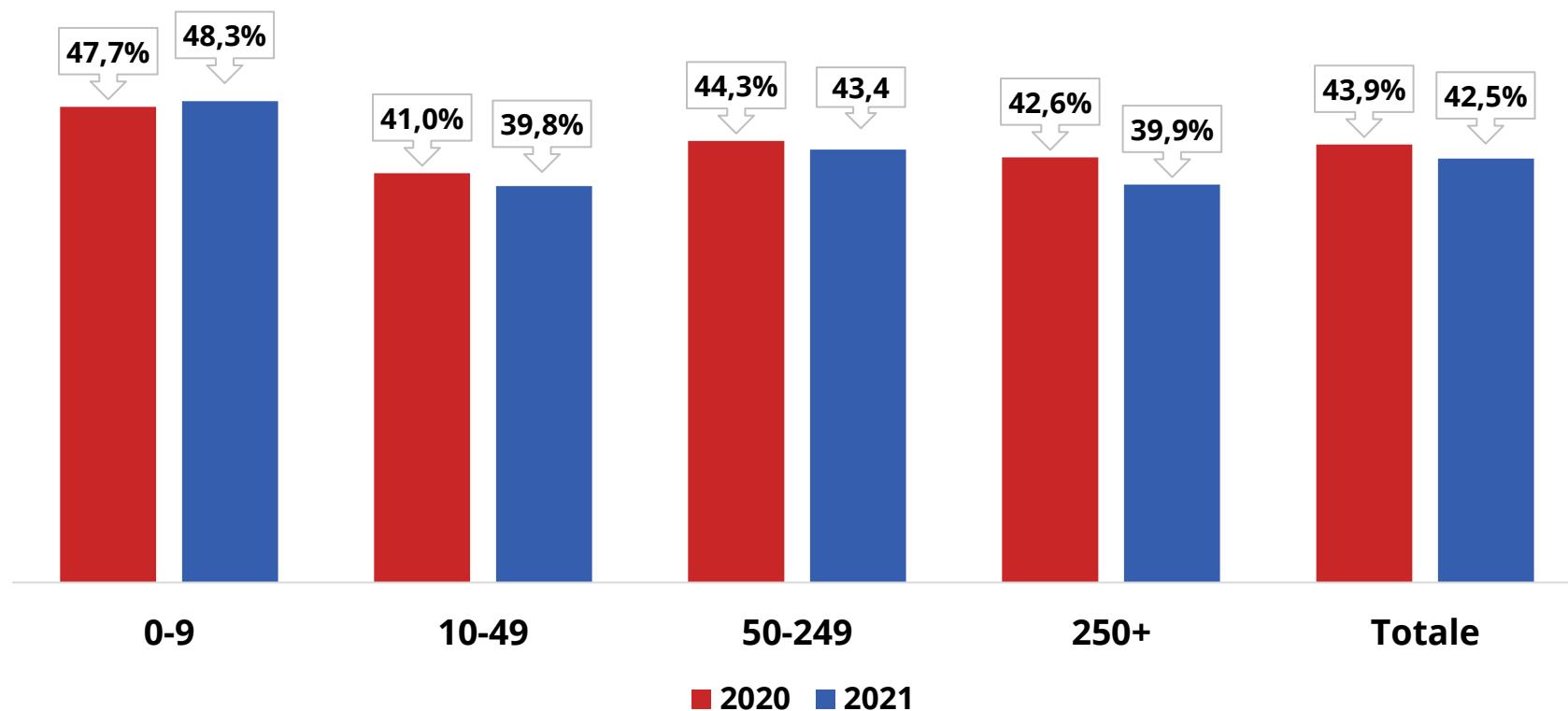
Fondazione  
Nazionale dei  
Commercialisti  
RICERCA

Fondazione  
Nazionale dei  
Commercialisti  
FORMAZIONE

**SOCIETÀ CON  
TUTTI I BILANCI  
NELL'ULTIMO  
TRIENNIO\***

\*Società con patrimonio netto e risultato di esercizio >0.  
Escluso servizi finanziari, assicurativi e ausiliari

### VALORI % 2020-2021



# Debiti<sup>1</sup>/Attivo

## Classi di dipendenti

<sup>1</sup> La voce Debiti non include il TFR



Consiglio Nazionale  
dei Dottori Commercialisti  
e degli Esperti Contabili

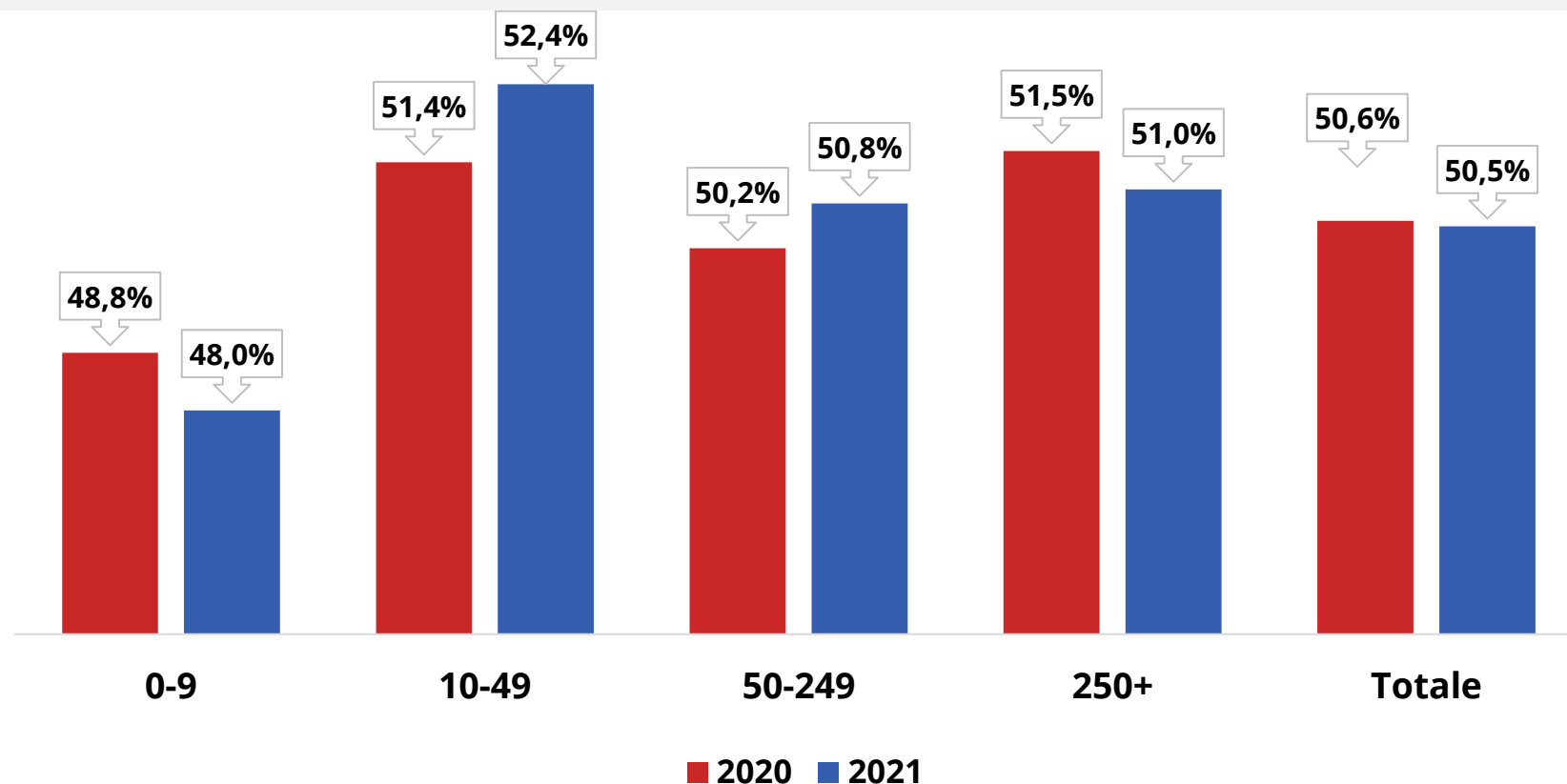
Fondazione  
Nazionale dei  
Commercialisti  
RICERCA

Fondazione  
Nazionale dei  
Commercialisti  
FORMAZIONE

**SOCIETÀ CON  
TUTTI I BILANCI  
NELL'ULTIMO  
TRIENNIO\***

\*Società con patrimonio netto e risultato di esercizio >0.  
Escluso servizi finanziari, assicurativi e ausiliari

### VALORI % 2020-2021



# Oneri finanziari/Fatturato

## Classi di dipendenti



Consiglio Nazionale  
dei Dottori Commercialisti  
e degli Esperti Contabili

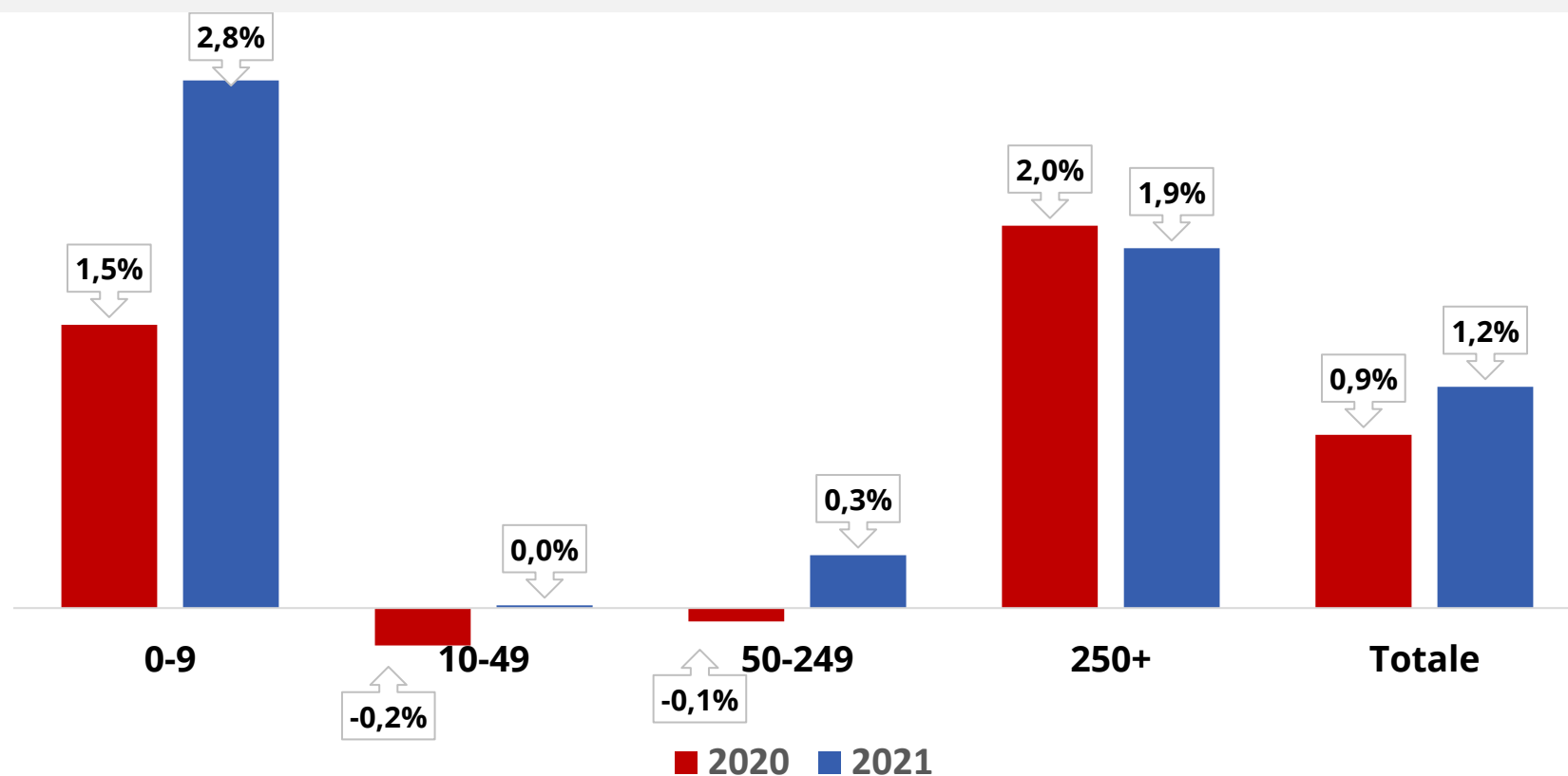
Fondazione  
Nazionale dei  
Commercialisti  
RICERCA

Fondazione  
Nazionale dei  
Commercialisti  
FORMAZIONE

**SOCIETÀ CON  
TUTTI I BILANCI  
NELL'ULTIMO  
TRIENNIO\***

\*Società con patrimonio netto e risultato di esercizio >0.  
Escluso servizi finanziari, assicurativi e ausiliari

VALORI % 2020-2021



# Oneri finanziari/Mol

## Classi di dipendenti



Consiglio Nazionale  
dei Dottori Commercialisti  
e degli Esperti Contabili

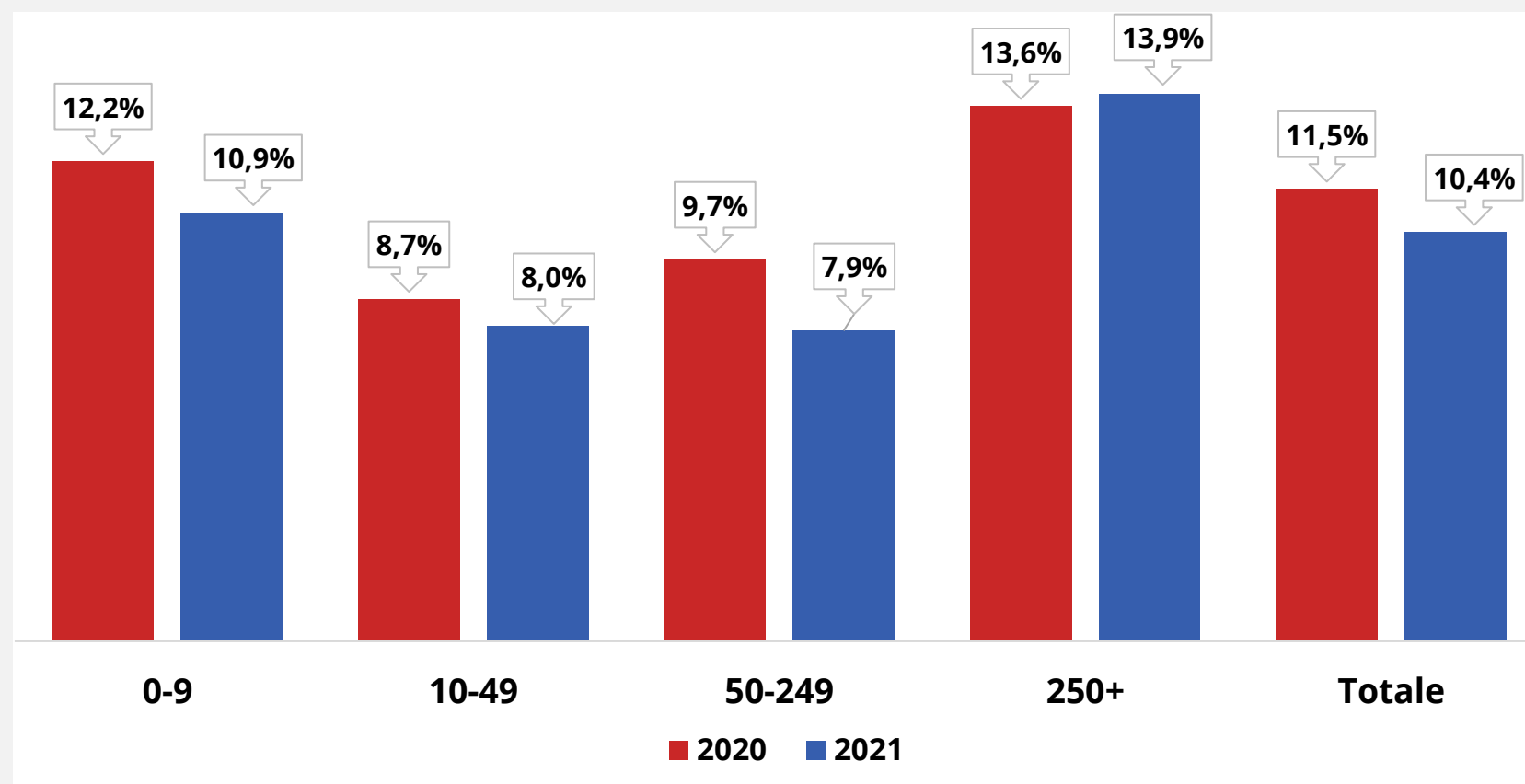
Fondazione  
Nazionale dei  
Commercialisti  
RICERCA

Fondazione  
Nazionale dei  
Commercialisti  
FORMAZIONE

**SOCIETÀ CON  
TUTTI I BILANCI  
NELL'ULTIMO  
TRIENNIO\***

\*Società con patrimonio netto e risultato di esercizio >0.  
Escluso servizi finanziari, assicurativi e ausiliari

### VALORI % 2020-2021





Consiglio Nazionale  
dei Dottori Commercialisti  
e degli Esperti Contabili

Fondazione  
Nazionale dei  
Commercialisti

RICERCA

Fondazione  
Nazionale dei  
Commercialisti

FORMAZIONE

# **BILANCI 2021 – DATI DEFINITIVI**

## **Indicatori settoriali**

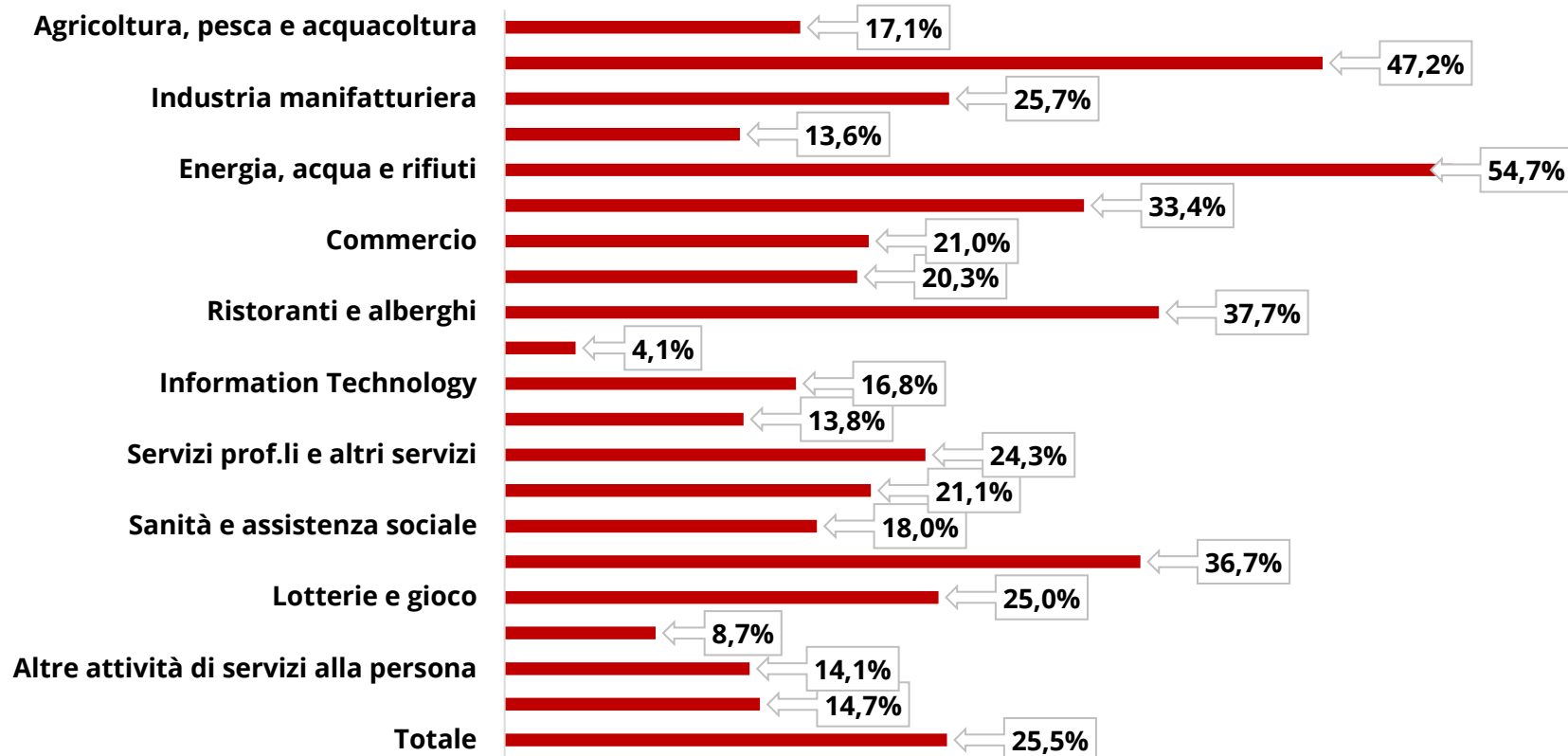
**Elaborazione dati su un campione di bilanci  
2021 di circa 750 mila società di capitali**



**SOCIETÀ CON  
TUTTI I BILANCI  
NELL'ULTIMO  
TRIENNIO\***

\*Escluso servizi finanziari, assicurativi e ausiliari

### VAR. % 2020 E 2021



# Valore aggiunto Settori economici



Consiglio Nazionale  
dei Dottori Commercialisti  
e degli Esperti Contabili

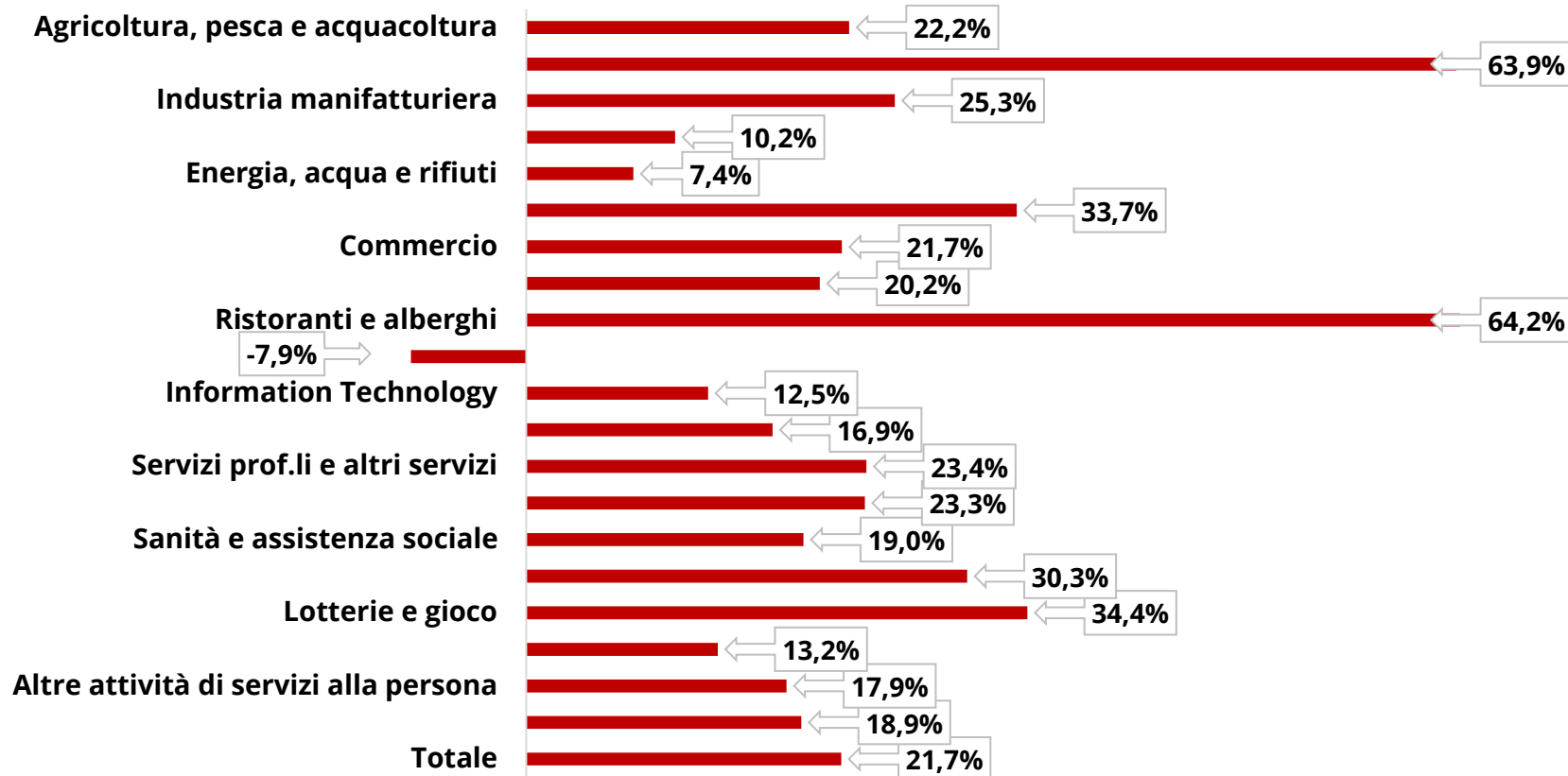
Fondazione  
Nazionale dei  
Commercialisti  
RICERCA

Fondazione  
Nazionale dei  
Commercialisti  
FORMAZIONE

**SOCIETÀ CON  
TUTTI I BILANCI  
NELL'ULTIMO  
TRIENNIO\***

\*Escluso servizi finanziari, assicurativi e ausiliari

## VAR. % 2020 E 2021



# Dipendenti

## Settori economici



Consiglio Nazionale  
dei Dottori Commercialisti  
e degli Esperti Contabili

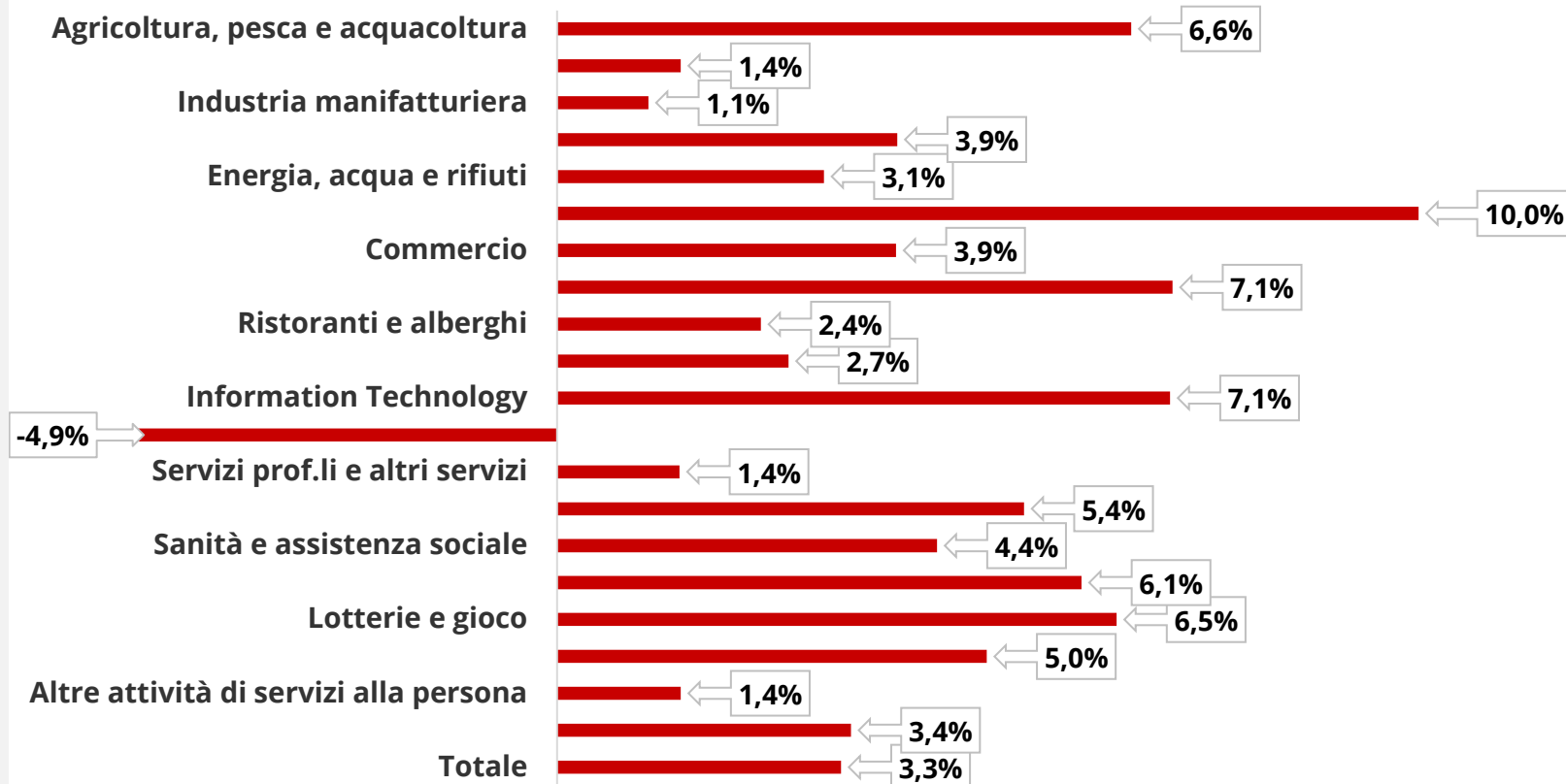
Fondazione  
Nazionale dei  
Commercialisti  
RICERCA

Fondazione  
Nazionale dei  
Commercialisti  
FORMAZIONE

**SOCIETÀ CON  
TUTTI I BILANCI  
NELL'ULTIMO  
TRIENNIO\***

\*Escluso servizi finanziari, assicurativi e ausiliari

### VAR. % 2020 E 2021





# Quota di società in utile

## Settori economici



Consiglio Nazionale  
dei Dottori Commercialisti  
e degli Esperti Contabili

Fondazione  
Nazionale dei  
Commercialisti  
RICERCA

Fondazione  
Nazionale dei  
Commercialisti  
FORMAZIONE

**SOCIETÀ CON  
TUTTI I BILANCI  
NELL'ULTIMO  
TRIENNIO\***

\*Escluso servizi finanziari,  
assicurativi e ausiliari

SETTORI ECONOMICI	2020	2021	Var.
Agricoltura, pesca e acquacoltura	55,2%	60,9%	5,8%
Industria estrattiva	63,8%	70,3%	6,5%
Industria manifatturiera	72,4%	82,9%	10,5%
Riparazioni meccaniche e di Macchinari	79,0%	85,3%	6,4%
Energia, acqua e rifiuti	70,0%	75,4%	5,4%
Costruzioni	69,1%	77,1%	8,0%
Commercio	72,7%	82,0%	9,3%
Trasporti e logistica	71,4%	79,0%	7,6%
Ristoranti e alberghi	41,7%	62,8%	21,0%
Editoria, cinema e telecomunicazioni	64,0%	71,1%	7,1%
Information Technology	74,9%	78,9%	3,9%
Attività immobiliari	61,1%	64,7%	3,5%
Servizi prof.li e altri servizi	68,9%	77,6%	8,7%
Istruzione	62,2%	74,8%	12,5%
Sanità e assistenza sociale	67,3%	77,3%	10,0%
Arte e cultura	57,6%	74,3%	16,7%
Lotterie e gioco	57,6%	76,0%	18,3%
Attività sportive	44,5%	58,0%	13,5%
Altre attività di servizi alla persona	52,0%	66,1%	14,1%
Altro	71,8%	79,9%	8,1%
<b>TOTALE</b>	<b>66,8%</b>	<b>75,7%</b>	<b>9,0%</b>

# Patrimonio netto/Attivo

## Classi di dipendenti



Consiglio Nazionale  
dei Dottori Commercialisti  
e degli Esperti Contabili

Fondazione  
Nazionale dei  
Commercialisti  
RICERCA

Fondazione  
Nazionale dei  
Commercialisti  
FORMAZIONE

SETTORI	0-9		10-49		50-249		250+		Totale	
	2020	2021	2020	2021	2020	2021	2020	2021	2020	2021
<b>Agricoltura, pesca e acquacoltura</b>	42,0%	42,8%	45,7%	47,1%	46,6%	46,6%	39,7%	37,5%	43,7%	44,4%
<b>Industria estrattiva</b>	67,4%	67,9%	41,7%	52,3%	30,6%	35,4%	11,2%	40,7%	35,0%	48,2%
<b>Industria manifatturiera</b>	41,0%	40,2%	42,0%	40,5%	47,0%	45,7%	46,1%	43,6%	45,4%	43,4%
<b>Riparazioni meccaniche e di Macchinari</b>	37,1%	37,1%	34,1%	33,3%	30,6%	30,2%	38,0%	17,0%	35,4%	28,0%
<b>Energia, acqua e rifiuti</b>	37,4%	38,9%	40,5%	31,5%	44,1%	32,9%	29,3%	27,2%	33,5%	30,1%
<b>Costruzioni</b>	30,7%	30,9%	27,6%	27,2%	29,9%	29,5%	27,4%	26,9%	29,4%	29,3%
<b>Commercio</b>	33,0%	32,9%	35,5%	35,3%	35,7%	36,1%	38,8%	31,4%	36,1%	33,5%
<b>Trasporti e logistica</b>	38,6%	37,7%	39,4%	38,9%	39,3%	38,1%	42,3%	42,9%	41,3%	41,3%
<b>Ristoranti e alberghi</b>	41,3%	43,7%	44,9%	48,0%	44,6%	50,8%	40,6%	42,8%	43,1%	46,5%
<b>Editoria, cinema e telecomunicazioni</b>	43,7%	44,0%	19,9%	19,9%	43,6%	51,1%	32,9%	28,4%	32,7%	31,0%
<b>Information Technology</b>	47,0%	47,0%	37,9%	38,4%	39,4%	39,6%	33,5%	35,5%	38,4%	39,2%
<b>Attività immobiliari</b>	53,6%	54,6%	60,2%	61,4%	55,7%	58,5%	52,7%	53,0%	54,1%	55,1%
<b>Servizi prof.li e altri servizi</b>	59,0%	61,0%	49,4%	45,6%	43,8%	45,3%	48,1%	43,4%	50,7%	48,9%
<b>Istruzione</b>	35,7%	37,0%	32,5%	32,7%	26,8%	28,6%	35,3%	40,4%	32,8%	34,5%
<b>Sanità e assistenza sociale</b>	37,9%	38,5%	37,2%	38,1%	37,5%	36,9%	38,1%	37,5%	37,7%	37,6%
<b>Arte e cultura</b>	48,5%	47,6%	36,9%	33,3%	32,7%	30,6%	18,3%	17,1%	41,0%	38,9%
<b>Lotterie e gioco</b>	56,8%	55,2%	42,4%	43,4%	39,4%	40,8%	46,6%	46,9%	48,4%	48,4%
<b>Attività sportive</b>	31,6%	32,0%	33,3%	32,4%	30,2%	28,0%	16,7%	15,0%	27,2%	26,5%
<b>Altre attività di servizi alla persona</b>	33,8%	38,1%	37,6%	36,8%	41,3%	39,8%	43,9%	44,1%	38,2%	39,1%
<b>Totale</b>	<b>46,2%</b>	<b>46,8%</b>	<b>40,0%</b>	<b>38,7%</b>	<b>43,1%</b>	<b>42,4%</b>	<b>41,5%</b>	<b>38,5%</b>	<b>42,7%</b>	<b>41,2%</b>

**SOCIETÀ CON  
TUTTI I BILANCI  
NELL'ULTIMO  
TRIENNIO\***

\*Società con PN e Risultato di esercizio >0.

# Debiti<sup>1</sup>/attivo

## Classi di dipendenti

<sup>1</sup> La voce Debiti non include il TFR



Consiglio Nazionale  
dei Dottori Commercialisti  
e degli Esperti Contabili

Fondazione  
Nazionale dei  
Commercialisti  
RICERCA

Fondazione  
Nazionale dei  
Commercialisti  
FORMAZIONE

**SOCIETÀ CON  
TUTTI I BILANCI  
NELL'ULTIMO  
TRIENNIO\***

\*Società con PN e Risultato di esercizio >0.

SETTORI	0-9		10-49		50-249		250+		Totale	
	2020	2021	2020	2021	2020	2021	2020	2021	2020	2021
<b>Agricoltura, pesca e acquacoltura</b>	55,3%	54,4%	49,5%	48,0%	47,1%	47,4%	58,1%	60,1%	52,5%	51,8%
<b>Industria estrattiva</b>	26,4%	25,4%	48,7%	38,2%	56,8%	51,7%	75,1%	46,0%	54,2%	40,9%
<b>Industria manifatturiera</b>	52,2%	53,2%	50,3%	52,0%	48,3%	49,7%	48,8%	48,4%	49,1%	49,7%
<b>Riparazioni meccaniche e di Macchinari</b>	55,8%	55,9%	56,8%	57,6%	61,2%	62,7%	57,0%	72,6%	57,7%	63,3%
<b>Energia, acqua e rifiuti</b>	58,3%	56,1%	49,9%	51,6%	45,7%	49,9%	63,6%	63,6%	59,1%	59,3%
<b>Costruzioni</b>	65,3%	64,0%	63,8%	63,7%	63,5%	64,3%	66,7%	67,4%	64,9%	64,4%
<b>Commercio</b>	62,5%	62,6%	58,5%	59,0%	58,5%	58,2%	54,2%	47,9%	58,0%	55,7%
<b>Trasporti e logistica</b>	53,8%	54,9%	52,4%	52,9%	51,3%	51,5%	49,7%	49,8%	50,5%	50,8%
<b>Ristoranti e alberghi</b>	54,7%	52,4%	50,0%	47,3%	51,5%	45,6%	54,0%	51,8%	52,4%	49,1%
<b>Editoria, cinema e telecomunicazioni</b>	49,1%	48,7%	76,8%	76,6%	49,5%	43,2%	60,4%	64,5%	61,1%	62,7%
<b>Information Technology</b>	44,9%	44,9%	46,4%	46,5%	49,9%	50,0%	55,7%	53,6%	50,4%	49,7%
<b>Attività immobiliari</b>	44,3%	43,1%	35,4%	34,4%	40,5%	39,0%	44,8%	44,5%	43,5%	42,4%
<b>Servizi prof.li e altri servizi</b>	37,7%	35,8%	39,3%	43,1%	51,8%	50,1%	47,0%	47,8%	44,1%	44,2%
<b>Istruzione</b>	53,3%	51,8%	49,5%	49,3%	58,9%	55,6%	44,0%	39,3%	52,3%	50,2%
<b>Sanità e assistenza sociale</b>	54,5%	53,3%	50,8%	49,4%	51,2%	51,9%	51,1%	52,4%	51,6%	51,9%
<b>Arte e cultura</b>	45,5%	44,7%	55,2%	58,8%	61,1%	61,8%	74,4%	75,9%	52,3%	53,4%
<b>Lotterie e gioco</b>	41,8%	43,4%	50,6%	50,0%	56,3%	54,9%	50,3%	49,8%	48,4%	48,4%
<b>Attività sportive</b>	61,2%	61,7%	59,8%	61,0%	58,9%	64,1%	73,0%	75,8%	63,8%	65,9%
<b>Altre attività di servizi alla persona</b>	60,4%	56,3%	52,1%	53,0%	52,5%	53,2%	52,4%	52,2%	55,0%	54,1%
<b>Totale</b>	<b>50,1%</b>	<b>49,3%</b>	<b>52,3%</b>	<b>53,3%</b>	<b>51,1%</b>	<b>51,4%</b>	<b>52,4%</b>	<b>51,9%</b>	<b>51,6%</b>	<b>51,4%</b>

# Oneri finanziari/Ricavi

## Classi di dipendenti



Consiglio Nazionale  
dei Dottori Commercialisti  
e degli Esperti Contabili

Fondazione  
Nazionale dei  
Commercialisti  
RICERCA

Fondazione  
Nazionale dei  
Commercialisti  
FORMAZIONE

**SOCIETÀ CON  
TUTTI I BILANCI  
NELL'ULTIMO  
TRIENNIO\***

\*Società con PN e Risultato di esercizio >0.

SETTORI	0-9		10-49		50-249		250+		Totale	
	2020	2021	2020	2021	2020	2021	2020	2021	2020	2021
<b>Agricoltura, pesca e acquacoltura</b>	-1,1%	0,3%	-1,2%	-1,1%	-0,9%	-0,8%	0,0%	0,7%	-0,9%	-0,3%
<b>Industria estrattiva</b>	1,5%	9,2%	-2,8%	-0,9%	7,4%	-2,0%	-20,5%	-9,7%	-4,3%	-2,4%
<b>Industria manifatturiera</b>	-0,6%	-0,2%	-0,4%	-0,2%	-0,2%	0,1%	2,8%	2,0%	1,0%	0,9%
<b>Riparazioni meccaniche e di Macchinari</b>	0,0%	-0,1%	-0,5%	-0,4%	-0,8%	0,5%	-1,2%	2,1%	-0,7%	0,5%
<b>Energia, acqua e rifiuti</b>	-2,6%	-1,1%	-0,1%	-0,1%	-1,6%	0,1%	0,3%	1,1%	-0,4%	0,5%
<b>Costruzioni</b>	-1,6%	-1,0%	-1,1%	-0,9%	-0,3%	-0,4%	-1,3%	-0,6%	-1,2%	-0,8%
<b>Commercio</b>	-0,3%	-0,2%	-0,2%	-0,2%	-0,2%	0,2%	-0,2%	0,9%	-0,2%	0,2%
<b>Trasporti e logistica</b>	-0,3%	-0,3%	0,2%	0,1%	-0,8%	-0,3%	-0,9%	-0,5%	-0,6%	-0,3%
<b>Ristoranti e alberghi</b>	-1,5%	-1,5%	-1,1%	-1,4%	-2,6%	-1,7%	-0,1%	-0,9%	-1,3%	-1,4%
<b>Editoria, cinema e telecomunicazioni</b>	0,5%	0,1%	-0,3%	-1,3%	-1,4%	-1,3%	-2,6%	-1,0%	-2,1%	-1,0%
<b>Information Technology</b>	2,3%	0,9%	0,0%	0,2%	0,8%	1,3%	-0,1%	0,4%	0,5%	0,7%
<b>Attività immobiliari</b>	5,0%	10,4%	1,2%	5,9%	-2,2%	-2,2%	0,6%	0,2%	4,0%	8,7%
<b>Servizi prof.li e altri servizi</b>	19,9%	29,0%	3,9%	5,8%	5,0%	5,9%	14,8%	12,2%	11,4%	12,9%
<b>Istruzione</b>	-0,5%	0,4%	-0,3%	-0,2%	0,5%	1,4%	-0,4%	-0,5%	-0,2%	0,3%
<b>Sanità e assistenza sociale</b>	-0,4%	-0,2%	-0,3%	-0,3%	-0,4%	0,1%	-0,2%	-0,6%	-0,3%	-0,3%
<b>Arte e cultura</b>	-0,3%	-0,9%	-0,9%	-0,6%	-0,9%	-0,9%	0,1%	-0,2%	-0,5%	-0,7%
<b>Lotterie e gioco</b>	4,9%	3,2%	0,0%	2,2%	-0,6%	1,9%	0,7%	1,9%	0,9%	2,2%
<b>Attività sportive</b>	-0,7%	-1,0%	-0,8%	-1,4%	-2,5%	-3,2%	4,5%	0,6%	0,0%	-1,0%
<b>Altre attività di servizi alla persona</b>	-0,6%	-1,0%	-0,9%	-0,9%	-0,9%	-0,8%	-0,7%	-0,5%	-0,8%	-0,8%
<b>Totale</b>	<b>1,5%</b>	<b>2,7%</b>	<b>-0,1%</b>	<b>0,1%</b>	<b>0,0%</b>	<b>0,4%</b>	<b>1,7%</b>	<b>1,9%</b>	<b>0,8%</b>	<b>1,2%</b>

# Oneri finanziari/Mol

## Classi di dipendenti



Consiglio Nazionale  
dei Dottori Commercialisti  
e degli Esperti Contabili

Fondazione  
Nazionale dei  
Commercialisti  
RICERCA

Fondazione  
Nazionale dei  
Commercialisti  
FORMAZIONE

SETTORI	0-9		10-49		50-249		250+		Totale	
	2020	2021	2020	2021	2020	2021	2020	2021	2020	2021
<b>Agricoltura, pesca e acquacoltura</b>	9,6%	10,5%	8,4%	10,3%	8,3%	10,0%	7,2%	14,6%	8,8%	10,5%
<b>Industria estrattiva</b>	7,4%	7,6%	16,7%	6,9%	22,2%	6,8%	27,6%	12,3%	22,9%	9,0%
<b>Industria manifatturiera</b>	8,4%	7,6%	6,8%	6,9%	6,3%	6,8%	10,7%	12,3%	8,2%	9,0%
<b>Riparazioni meccaniche e di Macchinari</b>	5,5%	4,8%	5,8%	7,5%	11,3%	10,3%	10,8%	12,0%	7,7%	8,0%
<b>Energia, acqua e rifiuti</b>	14,8%	12,9%	5,9%	5,7%	22,4%	7,4%	10,8%	16,6%	12,7%	13,0%
<b>Costruzioni</b>	12,9%	12,4%	10,2%	13,3%	10,3%	10,6%	26,6%	15,0%	13,4%	12,7%
<b>Commercio</b>	9,3%	7,4%	9,5%	7,7%	7,4%	6,5%	12,6%	7,1%	10,0%	7,2%
<b>Trasporti e logistica</b>	7,9%	8,2%	9,4%	9,8%	9,4%	10,6%	14,3%	10,6%	11,8%	10,2%
<b>Ristoranti e alberghi</b>	20,1%	12,5%	38,8%	11,9%	113,6%	13,1%	539,8%	31,9%	40,7%	13,3%
<b>Editoria, cinema e telecomunicazioni</b>	4,6%	4,3%	4,0%	7,5%	7,4%	17,2%	14,0%	34,8%	12,5%	21,0%
<b>Information Technology</b>	3,6%	3,4%	3,0%	3,4%	4,6%	5,7%	6,5%	8,2%	4,6%	5,4%
<b>Attività immobiliari</b>	13,0%	14,2%	14,9%	16,7%	20,6%	10,2%	2,1%	13,1%	13,2%	14,1%
<b>Servizi prof.li e altri servizi</b>	23,1%	14,7%	17,5%	12,1%	22,6%	23,4%	36,4%	60,4%	26,2%	24,9%
<b>Istruzione</b>	5,0%	4,0%	4,4%	3,2%	9,2%	11,8%	1,3%	0,4%	5,7%	4,0%
<b>Sanità e assistenza sociale</b>	5,8%	4,5%	6,1%	6,1%	13,0%	8,0%	16,8%	12,3%	10,4%	7,7%
<b>Arte e cultura</b>	4,0%	3,3%	11,1%	9,9%	15,6%	11,2%	-37,5%	10,3%	6,9%	6,1%
<b>Lotterie e gioco</b>	4,1%	11,6%	11,1%	2,2%	22,7%	6,6%	12,8%	18,5%	12,5%	13,7%
<b>Attività sportive</b>	14,0%	14,2%	18,2%	16,7%	5,2%	10,2%	8,1%	13,1%	8,6%	14,1%
<b>Altre attività di servizi alla persona</b>	5,6%	8,2%	10,2%	9,3%	7,9%	12,4%	3,7%	6,2%	5,7%	8,1%
<b>Totale</b>	<b>12,2%</b>	<b>10,9%</b>	<b>8,7%</b>	<b>8,0%</b>	<b>9,7%</b>	<b>7,9%</b>	<b>13,6%</b>	<b>13,9%</b>	<b>11,5%</b>	<b>10,4%</b>

**SOCIETÀ CON  
TUTTI I BILANCI  
NELL'ULTIMO  
TRIENNIO\***

\*Società con PN e Risultato di esercizio >0.