



Consiglio Nazionale  
dei Dottori Commercialisti  
e degli Esperti Contabili

# RAPPORTO

SULL'ALBO DEI DOTTORI COMMERCIALISTI  
E DEGLI ESPERTI CONTABILI

Fondazione  
Nazionale dei  
Commercialisti

RICERCA

20  
24



- I dati presentati in queste slide sono tratti dal volume “Rapporto 2024 sull’Albo dei Dottori Commercialisti e degli Esperti Contabili” edito dalla Fondazione Nazionale dei Commercialisti nel mese di Maggio 2024.
- Per ogni dettaglio relativo alla struttura dei dati si rinvia al Rapporto medesimo dove è possibile anche consultare le schede dei singoli Ordini territoriali.
- In ogni caso, se non diversamente indicato, tutti i dati sono riferiti al 31 dicembre 2023.

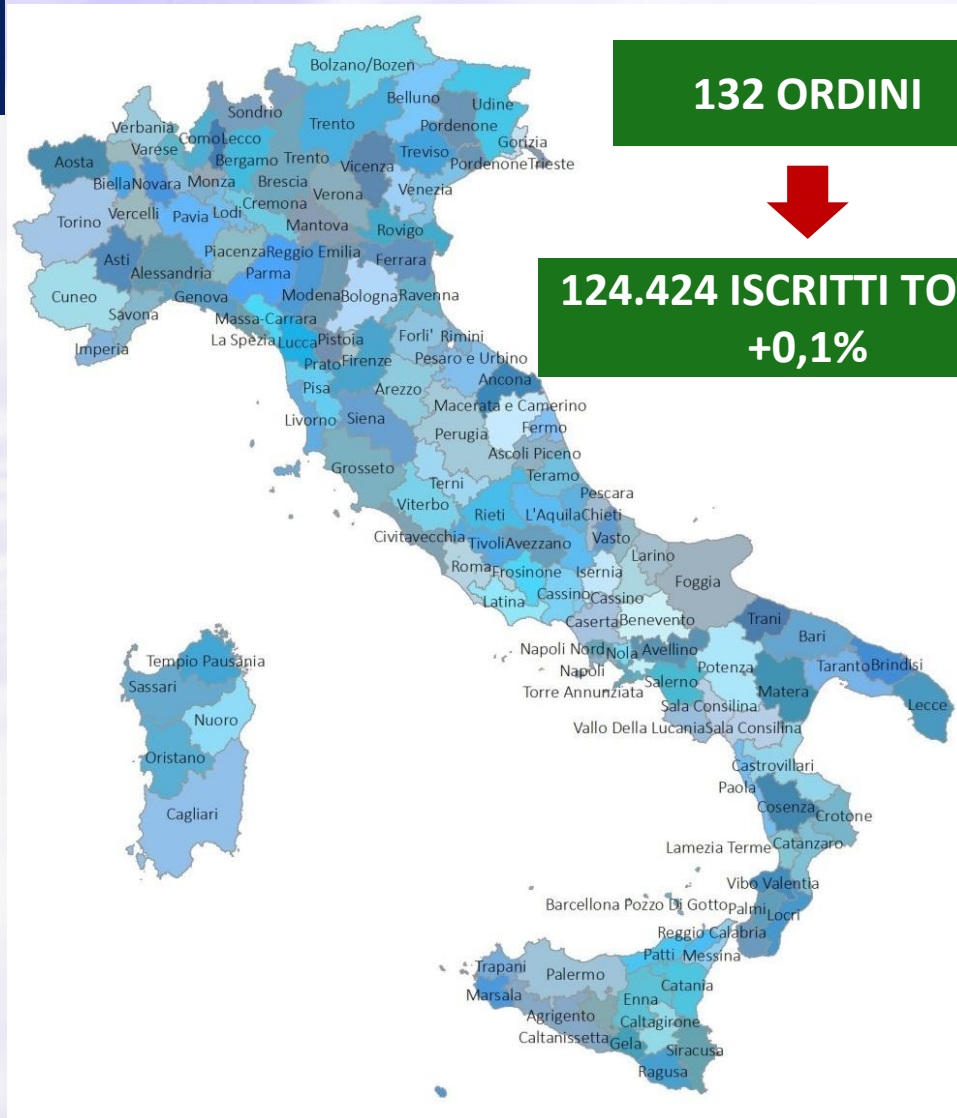
# Gli iscritti all'albo al 31 dicembre 2023 e var % su 2022



Consiglio Nazionale  
dei Dottori Commercialisti  
e degli Esperti Contabili

Fondazione  
Nazionale dei  
Commercialisti

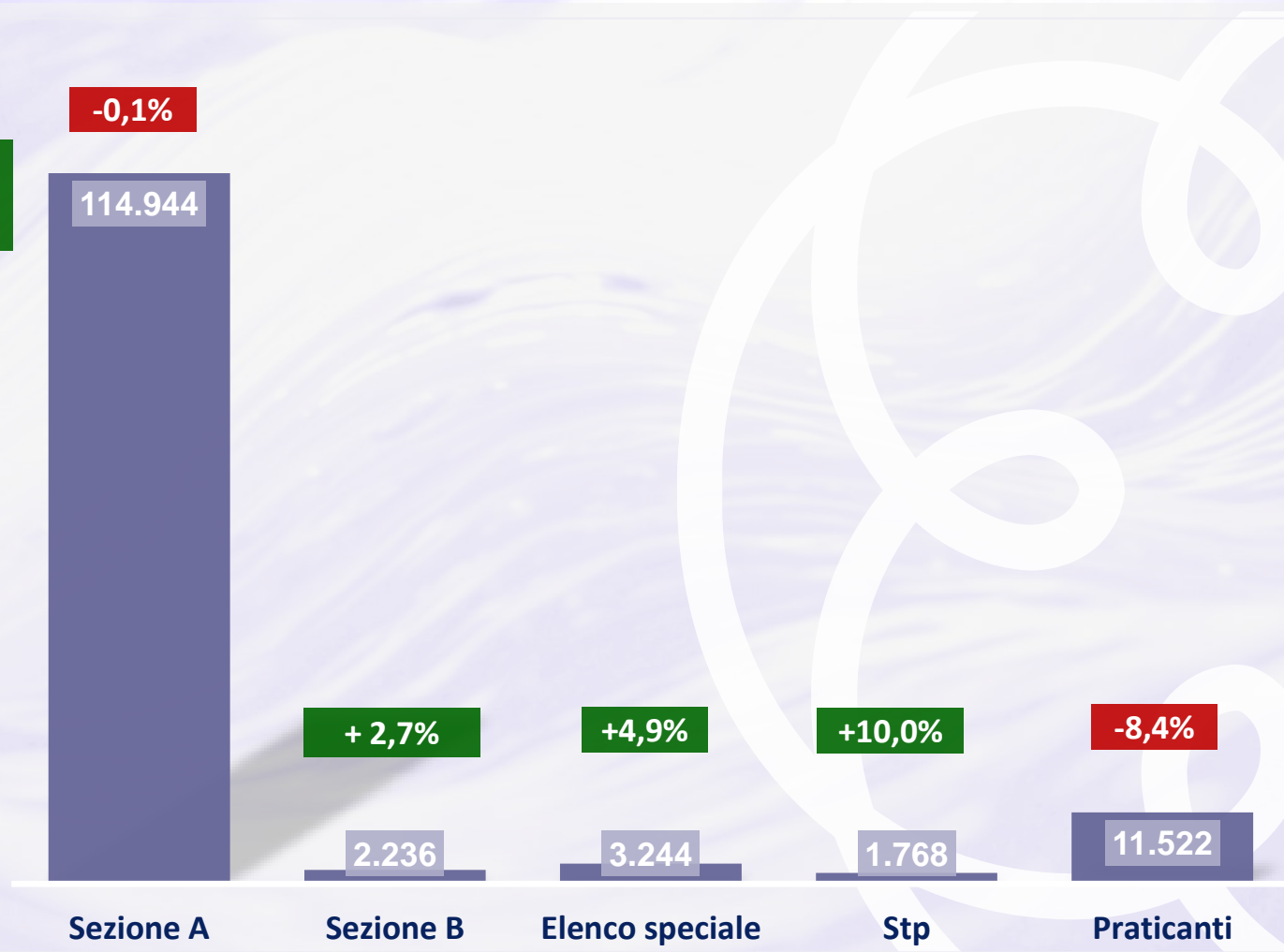
RICERCA



**132 ORDINI**



**124.424 ISCRITTI TOTALI:  
+0,1%**



# Gli iscritti all'albo al 31 dicembre 2023



Consiglio Nazionale  
dei Dottori Commercialisti  
e degli Esperti Contabili

**Fondazione  
Nazionale dei  
Commercialisti**

**RICERCA**

PRIMI 10 ORDINI	ORDINE	ISCRITTI TOT.
	MILANO	9.889
	ROMA	9.715
	NAPOLI	4.697
	TORINO	3.925
	BARI	3.028
	BOLOGNA	2.657
	BRESCIA	2.279
	LECCE	2.271
	FIRENZE	2.084
	CATANIA	1.943

ULTIMI 10 ORDINI	ORDINE	ISCRITTI TOT.
	ENNA	180
	AOSTA	175
	VASTO	168
	ISERNIA	161
	GELA	156
	LARINO	153
	GORIZIA	139
	CALTAGIRONE	128
	NUORO	127
	ORISTANO	112

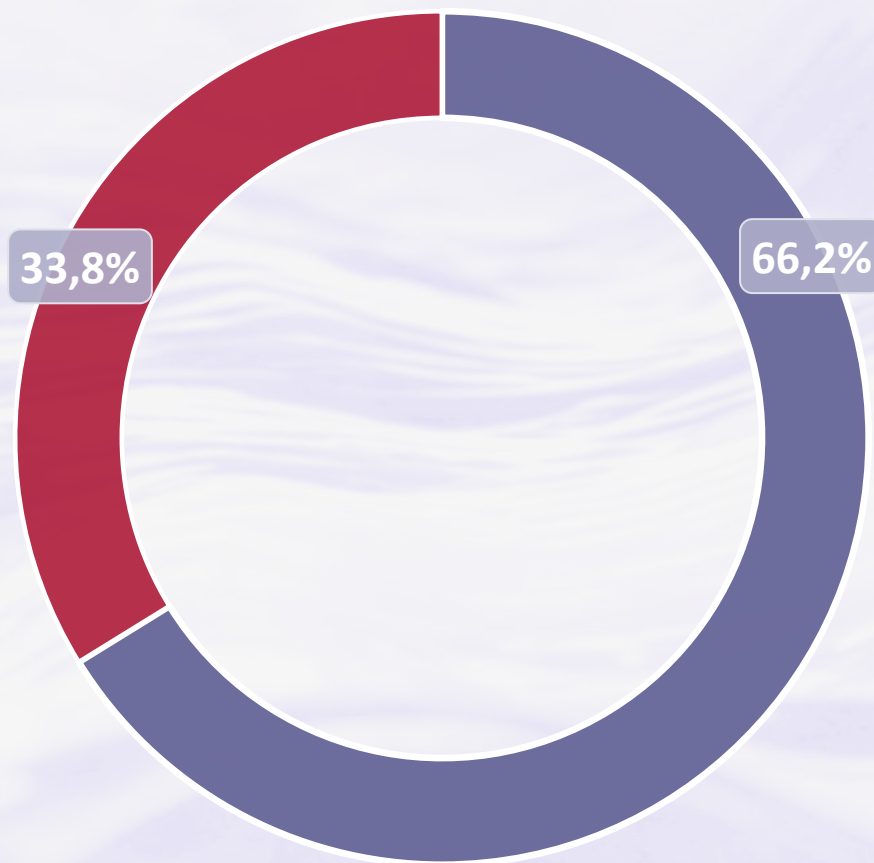
# Gli iscritti all'albo al 31 dicembre 2023: sesso e classi di età



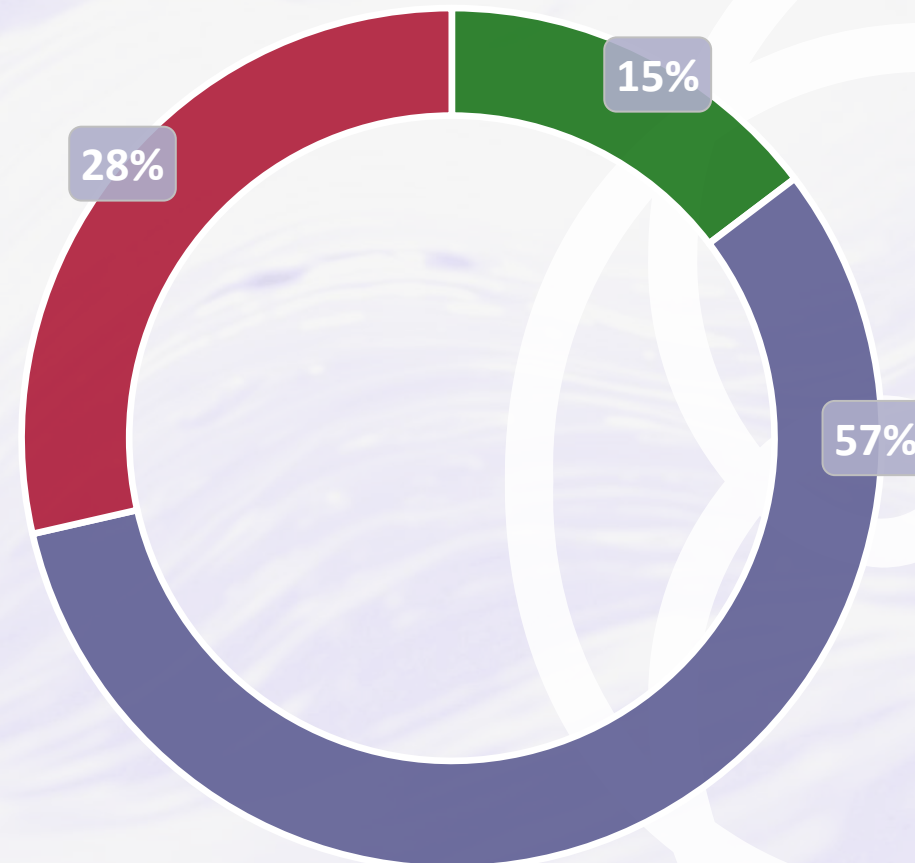
Consiglio Nazionale  
dei Dottori Commercialisti  
e degli Esperti Contabili

Fondazione  
Nazionale dei  
Commercialisti

RICERCA



■ Maschi ■ Femmine



■ Fino a 40 anni ■ 40-60 anni ■ 60 anni e +

# Anagrafica iscritti



Consiglio Nazionale  
dei Dottori Commercialisti  
e degli Esperti Contabili

Fondazione  
Nazionale dei  
Commercialisti

RICERCA

PRIMI 10 ORDINI	ORDINE	DONNE %
	Oristano	50,9%
	Savona	48,5%
	Forlì	45,9%
	Ravenna	45,6%
	Patti	45,0%
	Campobasso	44,8%
	Piacenza	44,4%
	Vasto	44,4%
	Pavia	44,2%
	Lanciano	43,5%

PRIMI 10 ORDINI	ORDINE	≤40 ANNI %
	Bolzano	23,5%
	Milano	23,2%
	Lecco	22,9%
	Trento e Rovereto	21,9%
	Fermo	20,0%
	Sondrio	19,9%
	Reggio Emilia	19,8%
	Rimini	19,2%
	Ravenna	19,1%
	Macerata e Camerino	19,1%

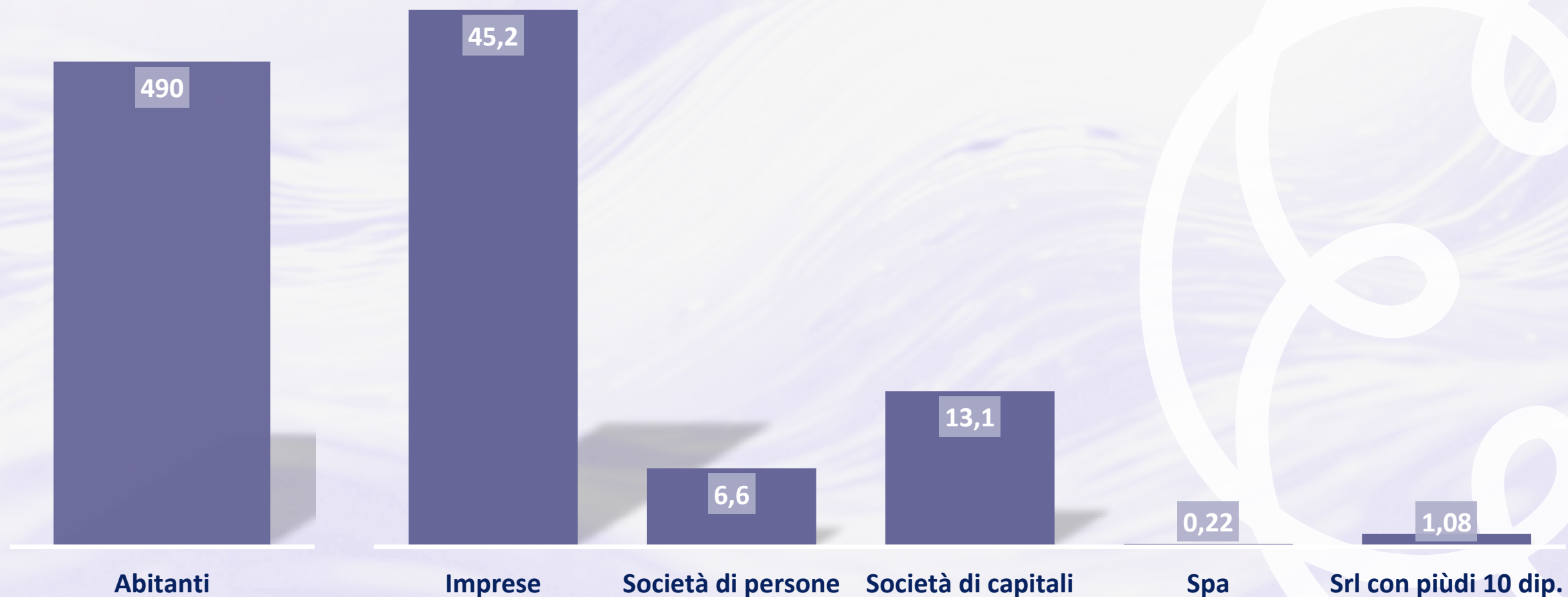
# Iscritti all'albo al 31 dicembre: abitanti e imprese per singolo iscritto



Consiglio Nazionale  
dei Dottori Commercialisti  
e degli Esperti Contabili

Fondazione  
Nazionale dei  
Commercialisti

RICERCA





Consiglio Nazionale  
dei Dottori Commercialisti  
e degli Esperti Contabili

# TREND 2008-2022

**Fondazione  
Nazionale dei  
Commercialisti**

---

RICERCA



# Dall'albo unico ad oggi: +12.925 iscritti tot. (+12%)



Consiglio Nazionale  
dei Dottori Commercialisti  
e degli Esperti Contabili

Fondazione  
Nazionale dei  
Commercialisti

RICERCA



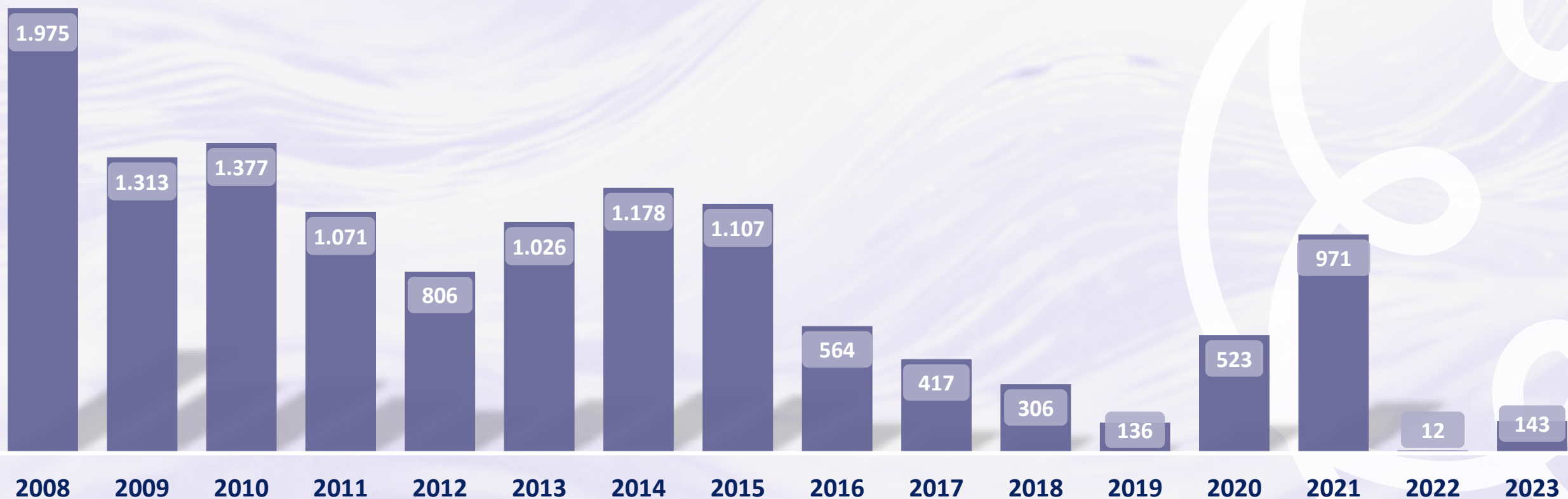
# Incremento annuale iscritti tot. 2008-2023



Consiglio Nazionale  
dei Dottori Commercialisti  
e degli Esperti Contabili

**Fondazione  
Nazionale dei  
Commercialisti**

**RICERCA**



# Tasso di crescita annuale iscritti tot. 2008-2023



Consiglio Nazionale  
dei Dottori Commercialisti  
e degli Esperti Contabili

Fondazione  
Nazionale dei  
Commercialisti

RICERCA



# Variazione iscritti, popolazione, occupati e imprese 2008-2023



Consiglio Nazionale  
dei Dottori Commercialisti  
e degli Esperti Contabili

Fondazione  
Nazionale dei  
Commercialisti

RICERCA



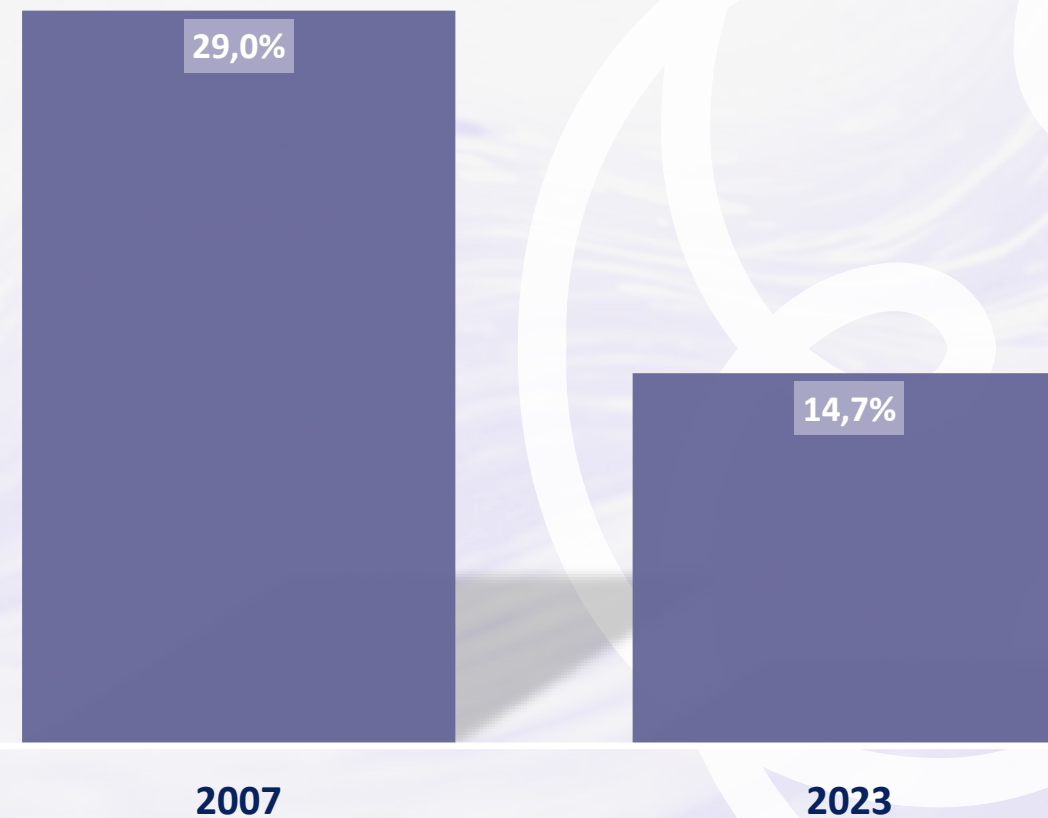
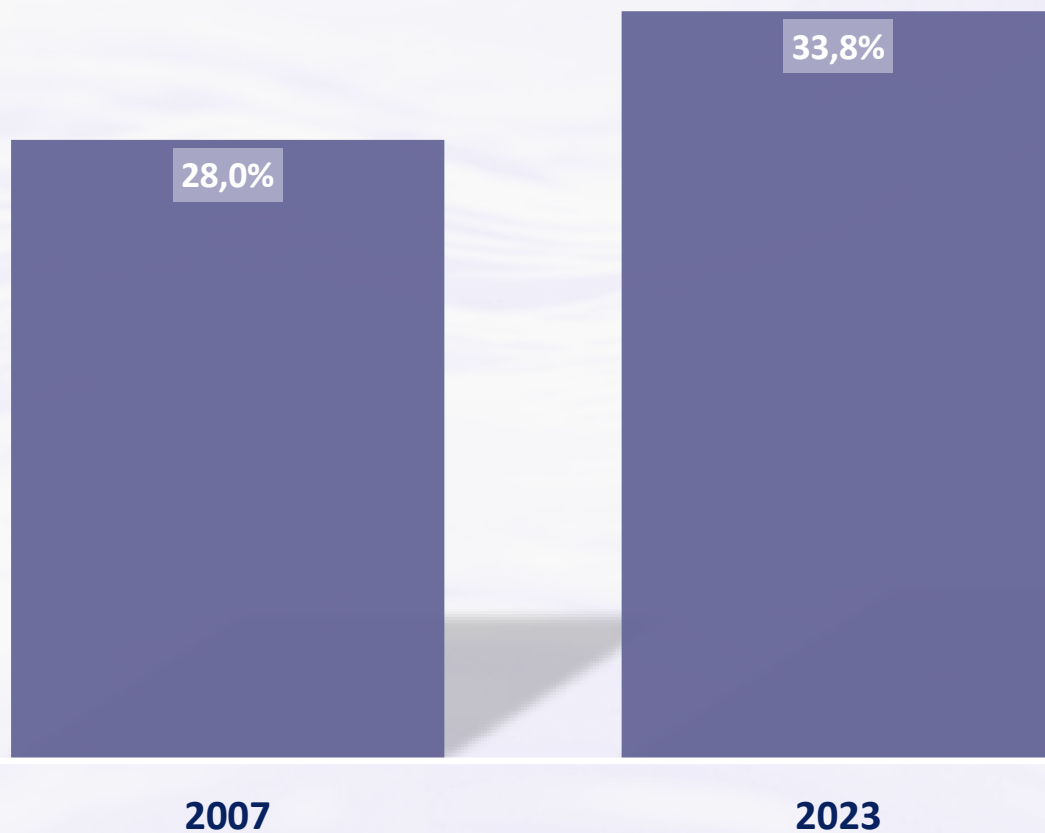
# Quota donne e under 41: 2008 - 2023



Consiglio Nazionale  
dei Dottori Commercialisti  
e degli Esperti Contabili

Fondazione  
Nazionale dei  
Commercialisti

RICERCA



# Praticanti 2016 - 2023



Consiglio Nazionale  
dei Dottori Commercialisti  
e degli Esperti Contabili

**Fondazione  
Nazionale dei  
Commercialisti**

**RICERCA**



# Esperti Contabili 2016 - 2013



Consiglio Nazionale  
dei Dottori Commercialisti  
e degli Esperti Contabili

**Fondazione  
Nazionale dei  
Commercialisti**

**RICERCA**



# SOCIETÀ TRA PROFESSIONISTI: 2016 - 2023



Consiglio Nazionale  
dei Dottori Commercialisti  
e degli Esperti Contabili

Fondazione  
Nazionale dei  
Commercialisti

RICERCA







Consiglio Nazionale  
dei Dottori Commercialisti  
e degli Esperti Contabili

# DATI TERRITORIALI

**Fondazione  
Nazionale dei  
Commercialisti**

---

RICERCA

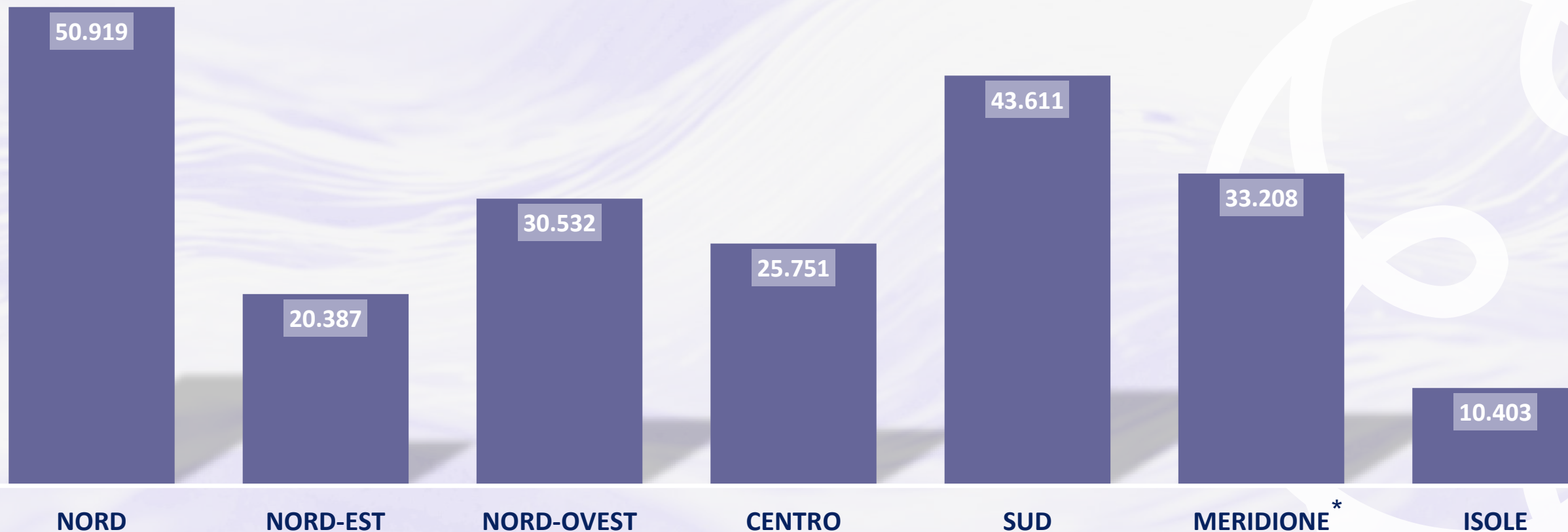
# Gli iscritti al 31 dicembre 2023 per macroarea



Consiglio Nazionale  
dei Dottori Commercialisti  
e degli Esperti Contabili

Fondazione  
Nazionale dei  
Commercialisti

RICERCA



\* Abruzzo, Basilicata, Calabria, Campania, Molise, Puglia

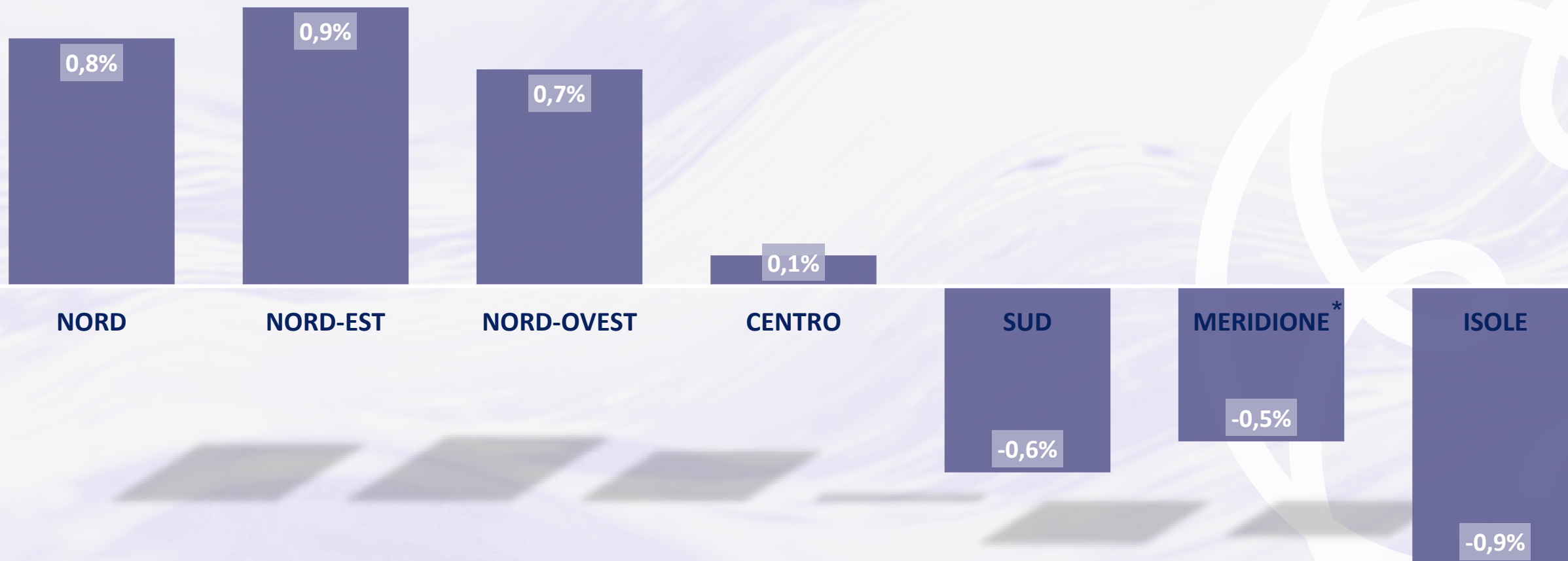
# Tasso di crescita iscritti per macroarea 2023



Consiglio Nazionale  
dei Dottori Commercialisti  
e degli Esperti Contabili

Fondazione  
Nazionale dei  
Commercialisti

RICERCA



\* Abruzzo, Basilicata, Calabria, Campania, Molise, Puglia

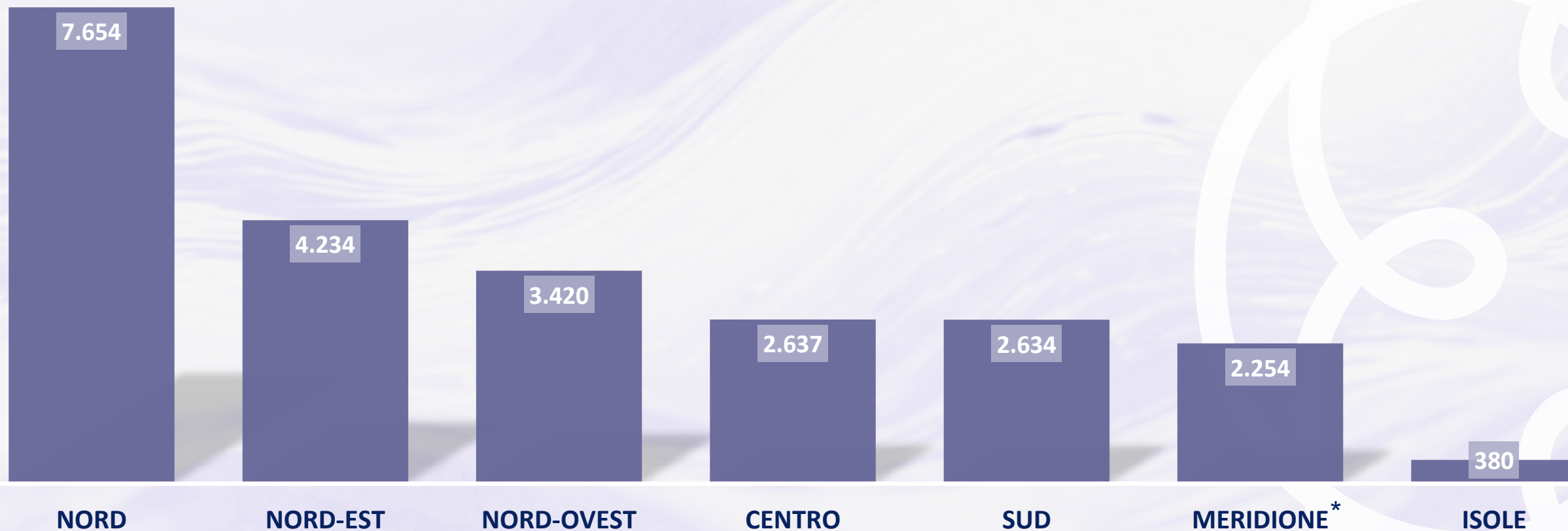
# L'incremento degli iscritti per macroarea dall'Albo Unico ad oggi



Consiglio Nazionale  
dei Dottori Commercialisti  
e degli Esperti Contabili

Fondazione  
Nazionale dei  
Commercialisti

RICERCA



\* Abruzzo, Basilicata, Calabria, Campania, Molise, Puglia

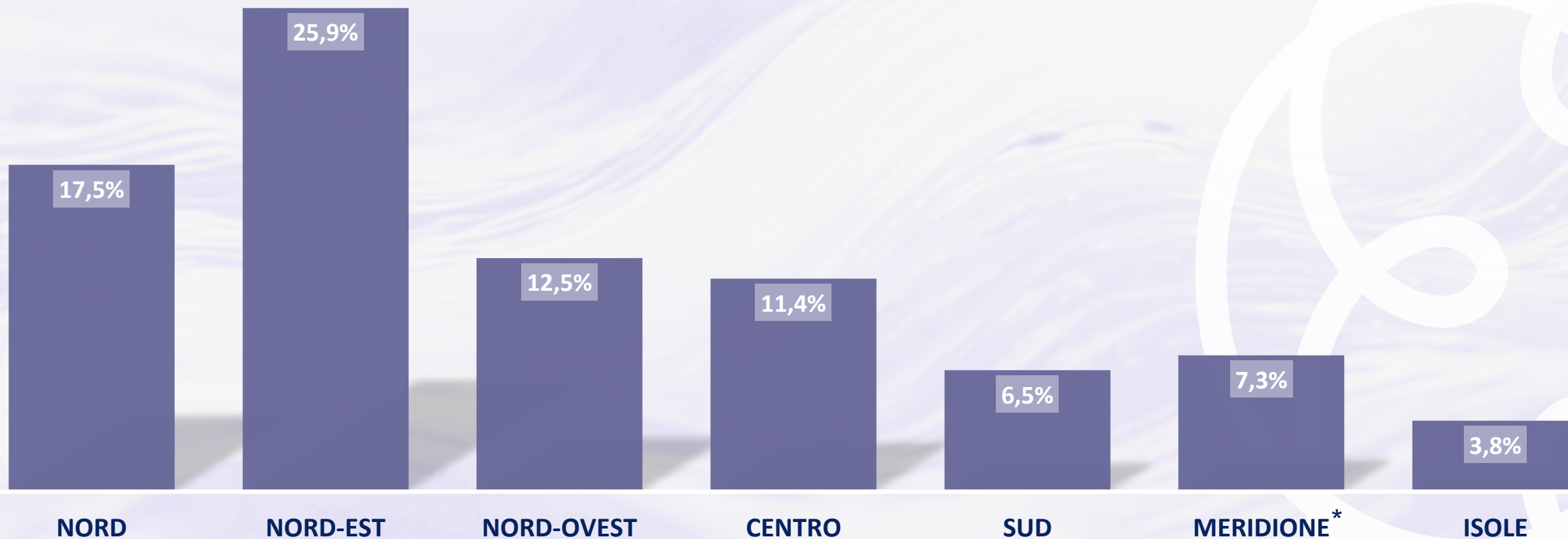
# Il tasso di crescita dall'Albo Unico ad oggi



Consiglio Nazionale  
dei Dottori Commercialisti  
e degli Esperti Contabili

Fondazione  
Nazionale dei  
Commercialisti

RICERCA



\* Abruzzo, Basilicata, Calabria, Campania, Molise, Puglia

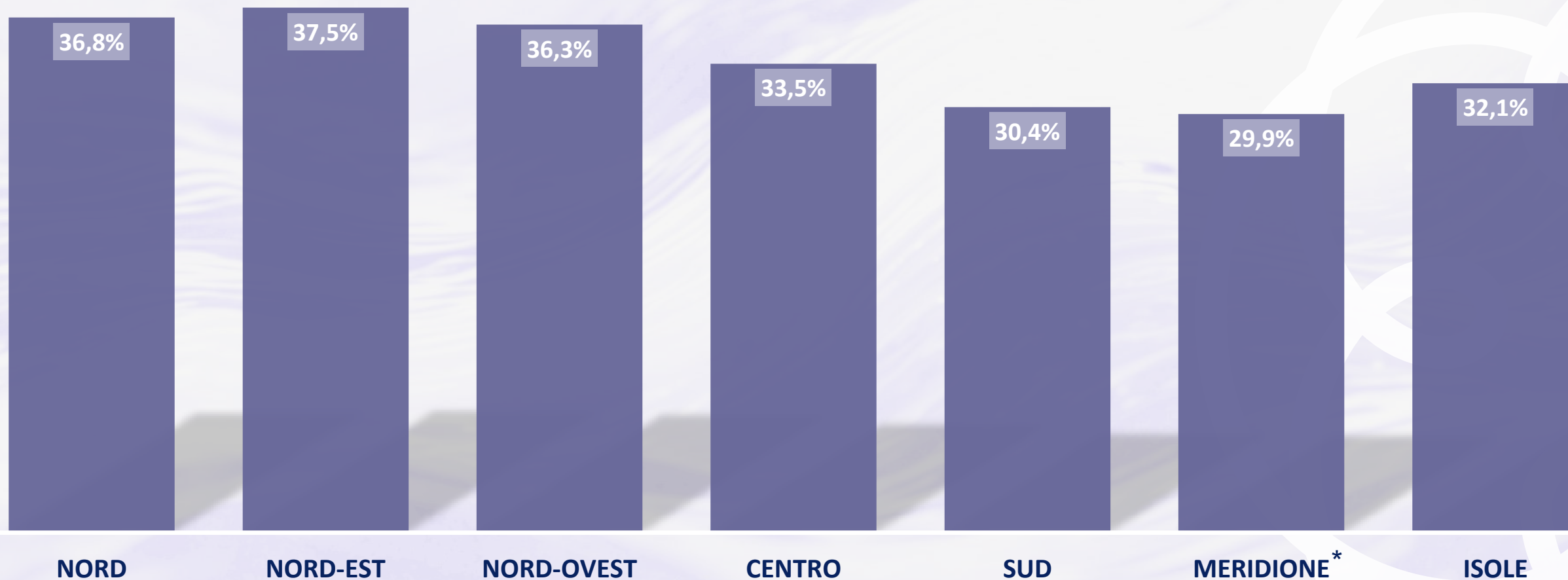
# Struttura anagrafica degli iscritti all'Albo per macroarea 2023: % donne



Consiglio Nazionale  
dei Dottori Commercialisti  
e degli Esperti Contabili

Fondazione  
Nazionale dei  
Commercialisti

RICERCA



\* Abruzzo, Basilicata, Calabria, Campania, Molise, Puglia

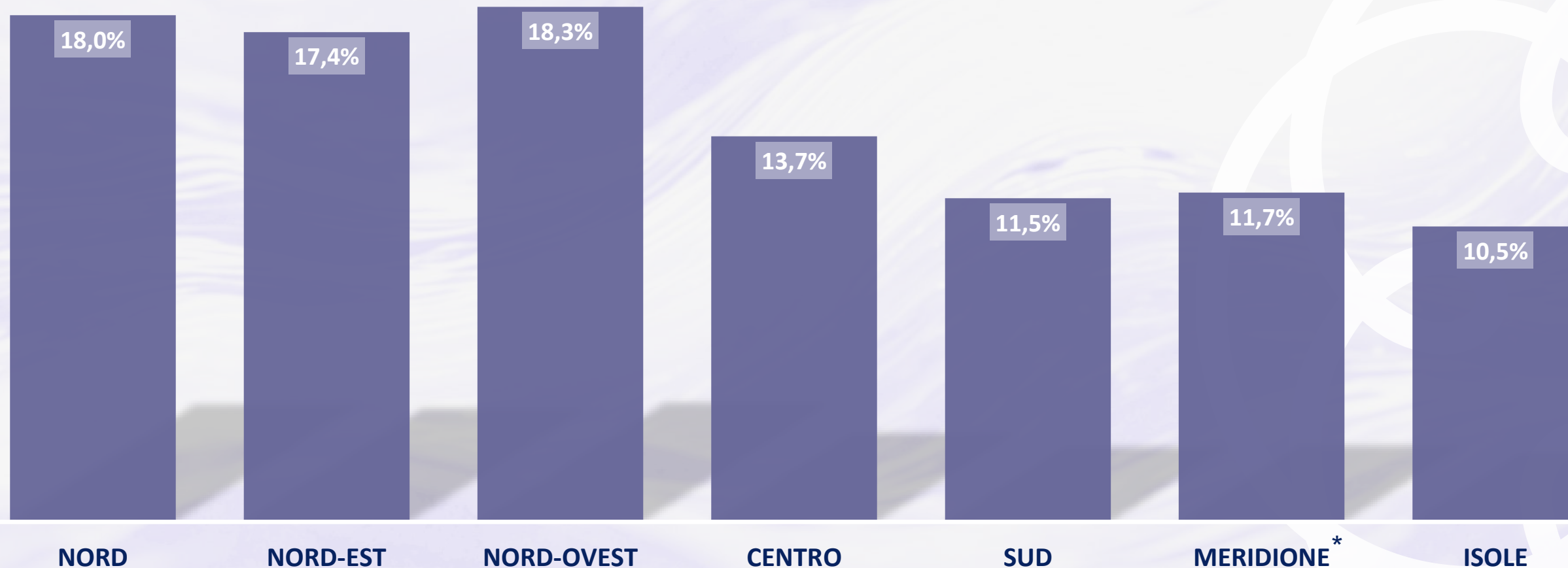
# Struttura anagrafica degli iscritti all'Albo per macroarea 2023: % under-41



Consiglio Nazionale  
dei Dottori Commercialisti  
e degli Esperti Contabili

Fondazione  
Nazionale dei  
Commercialisti

RICERCA



\* Abruzzo, Basilicata, Calabria, Campania, Molise, Puglia

# Rapporto abitanti/iscritti per macroarea 2023



Consiglio Nazionale  
dei Dottori Commercialisti  
e degli Esperti Contabili

Fondazione  
Nazionale dei  
Commercialisti

RICERCA



\* Abruzzo, Basilicata, Calabria, Campania, Molise, Puglia



# Praticanti al 31 dicembre 2023 per macroarea



Consiglio Nazionale  
dei Dottori Commercialisti  
e degli Esperti Contabili

Fondazione  
Nazionale dei  
Commercialisti

RICERCA



\* Abruzzo, Basilicata, Calabria, Campania, Molise, Puglia

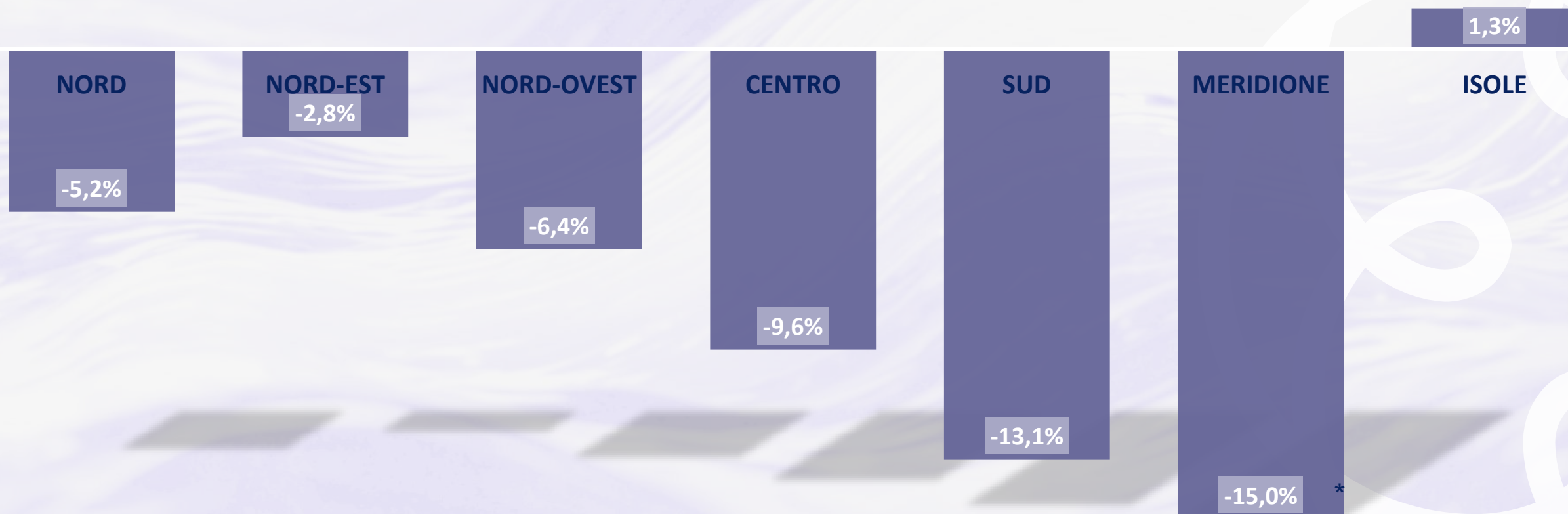
# Tasso di crescita praticanti 2023 per macroarea



Consiglio Nazionale  
dei Dottori Commercialisti  
e degli Esperti Contabili

Fondazione  
Nazionale dei  
Commercialisti

RICERCA



\* Abruzzo, Basilicata, Calabria, Campania, Molise, Puglia

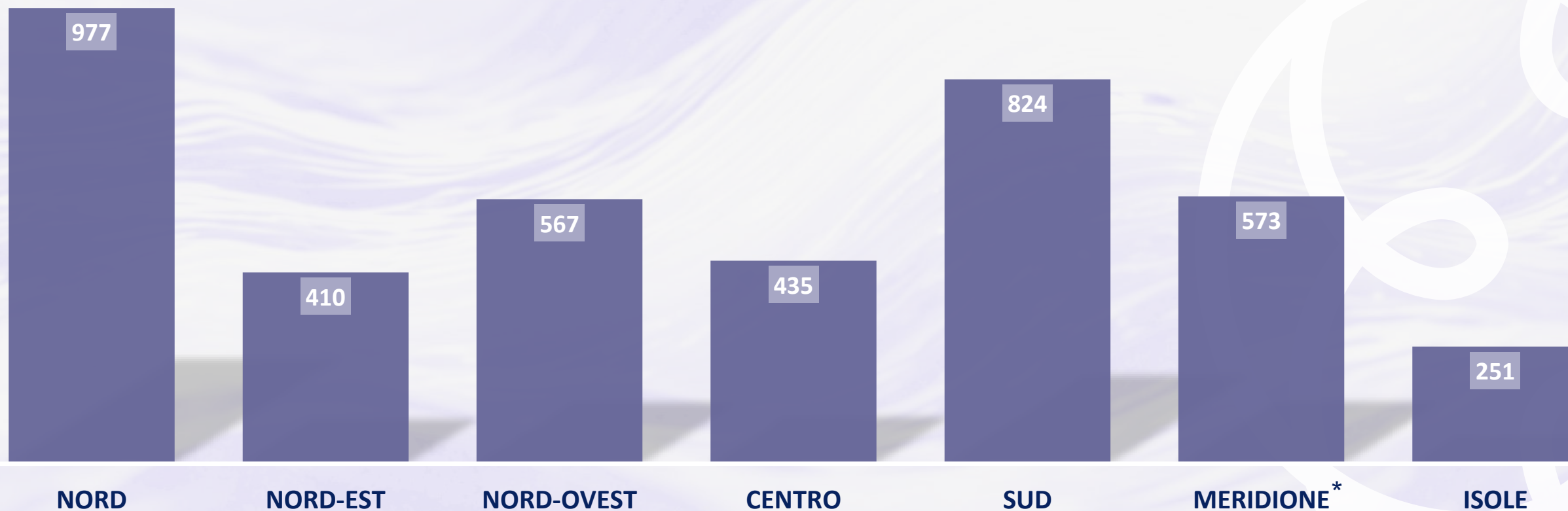
# Esperti Contabili al 31 dicembre 2023 per macroarea



Consiglio Nazionale  
dei Dottori Commercialisti  
e degli Esperti Contabili

Fondazione  
Nazionale dei  
Commercialisti

RICERCA



\* Abruzzo, Basilicata, Calabria, Campania, Molise, Puglia

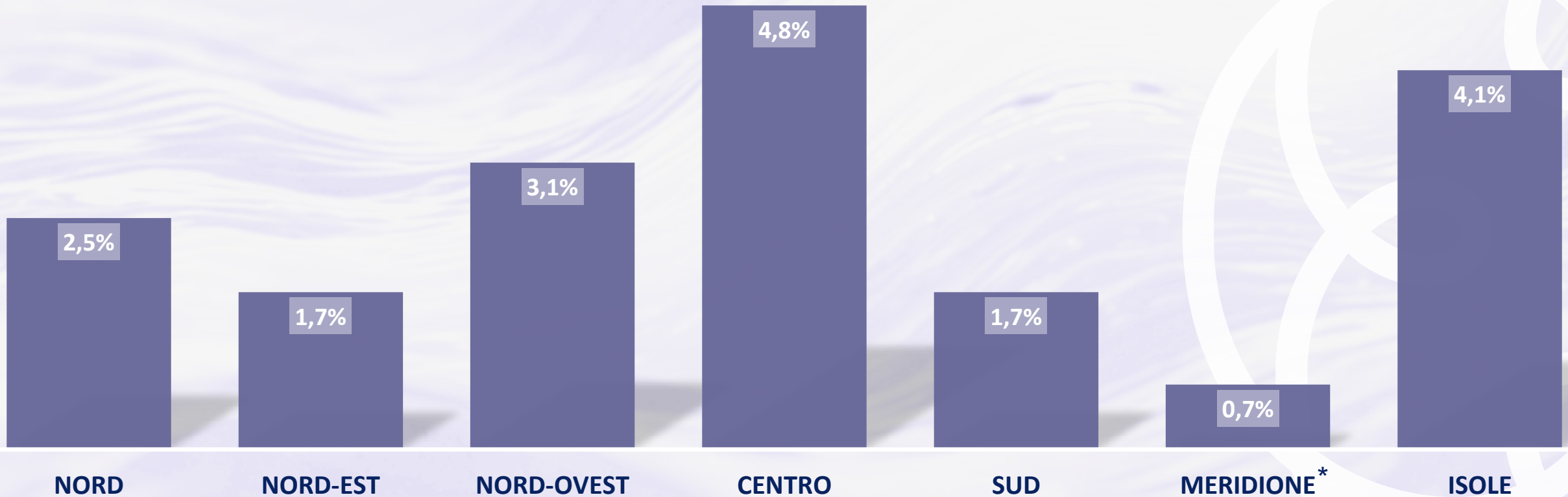
# Tasso di crescita esperti contabili per macroarea 2023



Consiglio Nazionale  
dei Dottori Commercialisti  
e degli Esperti Contabili

Fondazione  
Nazionale dei  
Commercialisti

RICERCA



\* Abruzzo, Basilicata, Calabria, Campania, Molise, Puglia

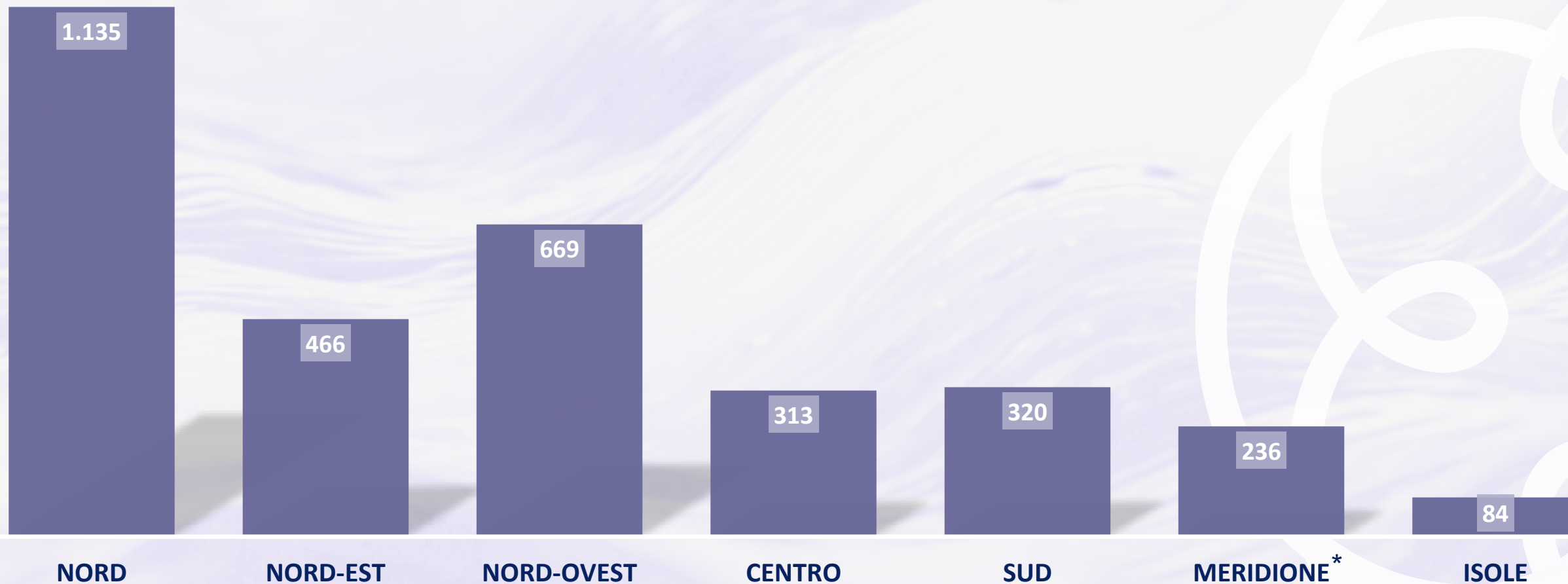
# STP al 31 dicembre 2023 per macroarea



Consiglio Nazionale  
dei Dottori Commercialisti  
e degli Esperti Contabili

Fondazione  
Nazionale dei  
Commercialisti

RICERCA



\* Abruzzo, Basilicata, Calabria, Campania, Molise, Puglia

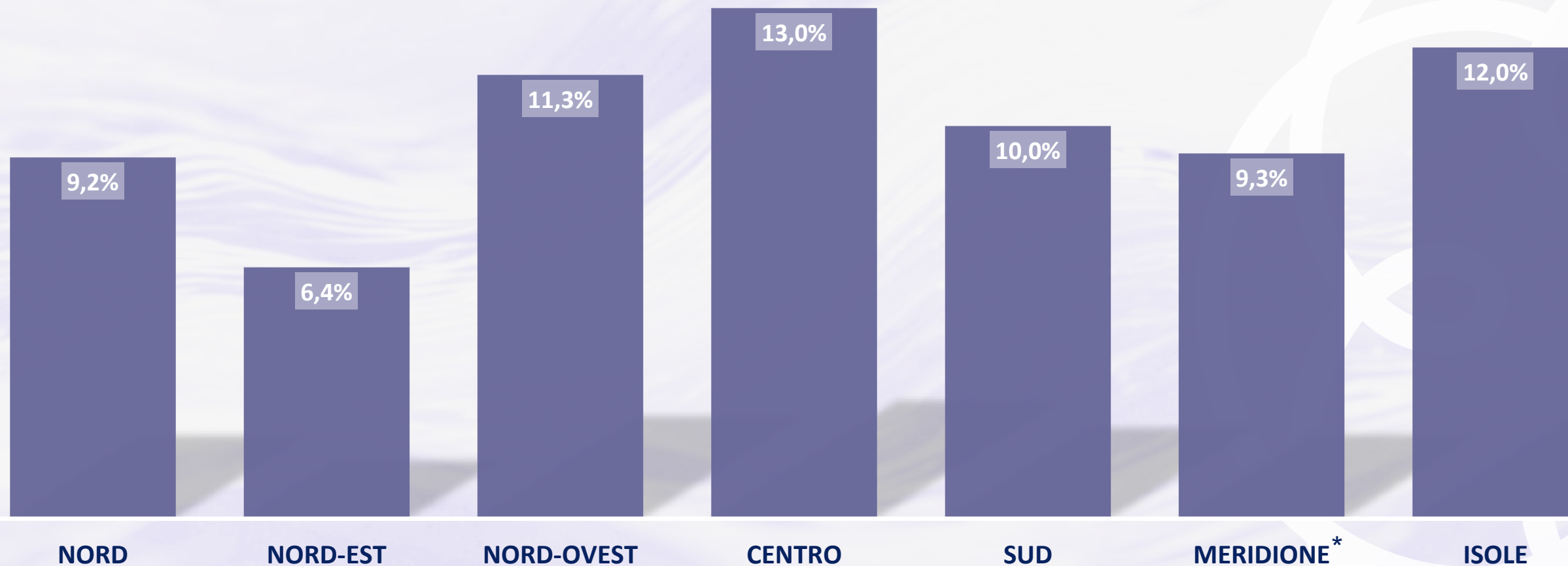
# Tasso di crescita STP per macroarea 2023



Consiglio Nazionale  
dei Dottori Commercialisti  
e degli Esperti Contabili

Fondazione  
Nazionale dei  
Commercialisti

RICERCA



\* Abruzzo, Basilicata, Calabria, Campania, Molise, Puglia



Consiglio Nazionale  
dei Dottori Commercialisti  
e degli Esperti Contabili

# STATISTICHE REDDITUALI

**Fondazione  
Nazionale dei  
Commercialisti**

—  
RICERCA

# Reddito medio e mediano 2023



Consiglio Nazionale  
dei Dottori Commercialisti  
e degli Esperti Contabili

**Fondazione  
Nazionale dei  
Commercialisti**

**RICERCA**





# Redditi professionali: reddito medio 2023



Consiglio Nazionale  
dei Dottori Commercialisti  
e degli Esperti Contabili

Fondazione  
Nazionale dei  
Commercialisti

RICERCA

PRIMI 10 ORDINI	ORDINE	Reddito medio
	BOLZANO	156.888
	MILANO	131.961
	COMO	110.736
	SONDRIO	110.683
	TRENTO	109.361
	BERGAMO	107.264
	VERBANIA	106.083
	LECCO	102.607
	LODI	96.422
	BRESCIA	95.624

ULTIMI 10 ORDINI	ORDINE	Reddito mediano
	REGGIO CALABRIA	33.021
	VIBO VALENTIA	32.578
	BARCELLONA POZZO DI GOTTO	30.799
	PALMI	29.716
	PAOLA	28.775
	LOCRI	27.899
	CALTAGIRONE	27.481
	PATTI	26.652
	VALLO DELLA LUCANIA	26.162
	CASTROVILLARI	25.641

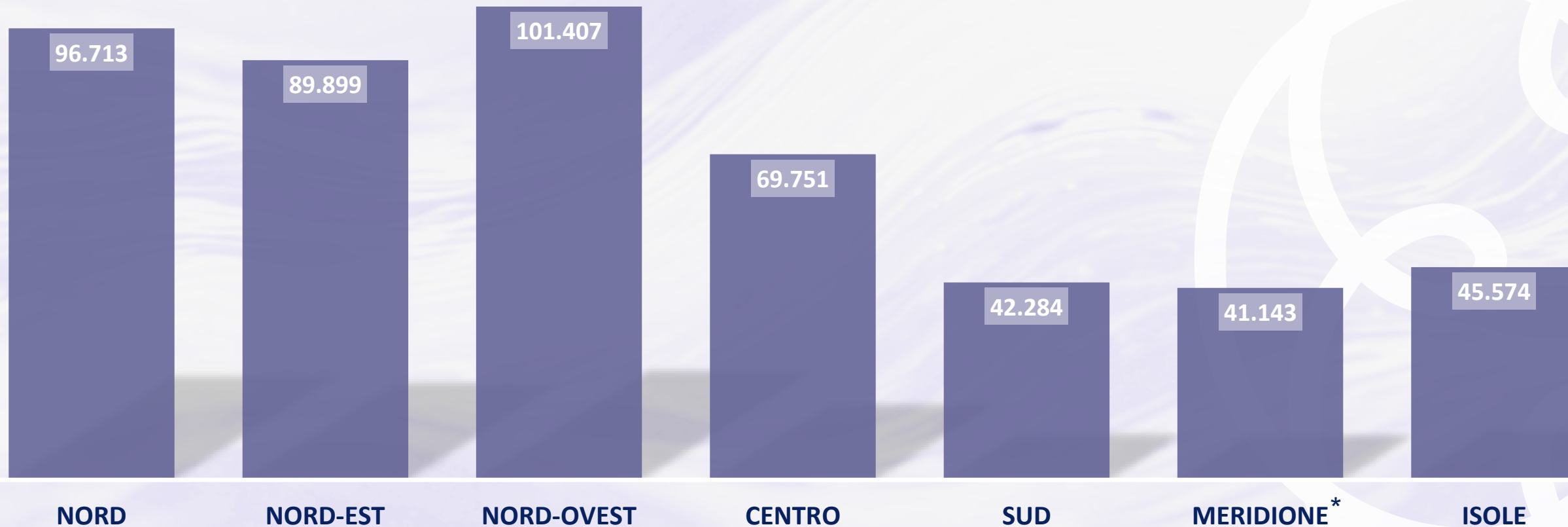
# Statistiche reddituali per macroarea. Reddito medio 2023



Consiglio Nazionale  
dei Dottori Commercialisti  
e degli Esperti Contabili

Fondazione  
Nazionale dei  
Commercialisti

RICERCA



\* Abruzzo, Basilicata, Calabria, Campania, Molise, Puglia

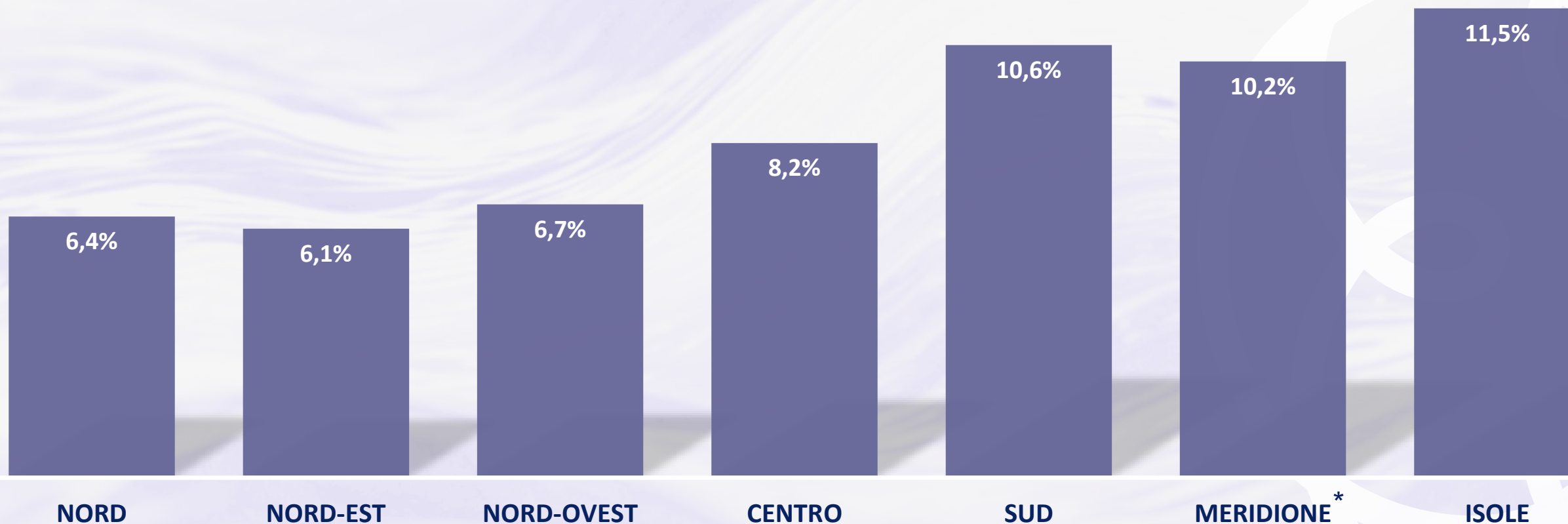
# Variazione % per macroarea reddito medio 2023



Consiglio Nazionale  
dei Dottori Commercialisti  
e degli Esperti Contabili

Fondazione  
Nazionale dei  
Commercialisti

RICERCA



\* Abruzzo, Basilicata, Calabria, Campania, Molise, Puglia

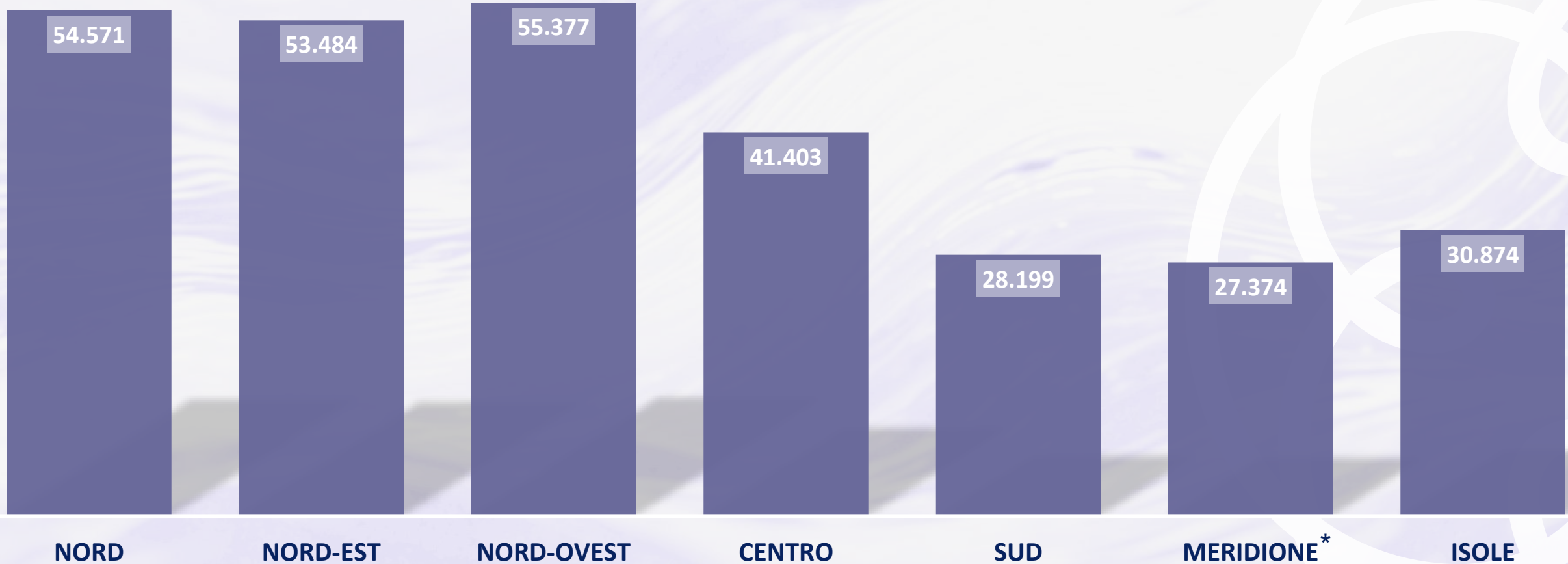
# Statistiche reddituali per macroarea: Reddito mediano 2023



Consiglio Nazionale  
dei Dottori Commercialisti  
e degli Esperti Contabili

Fondazione  
Nazionale dei  
Commercialisti

RICERCA



\* Abruzzo, Basilicata, Calabria, Campania, Molise, Puglia

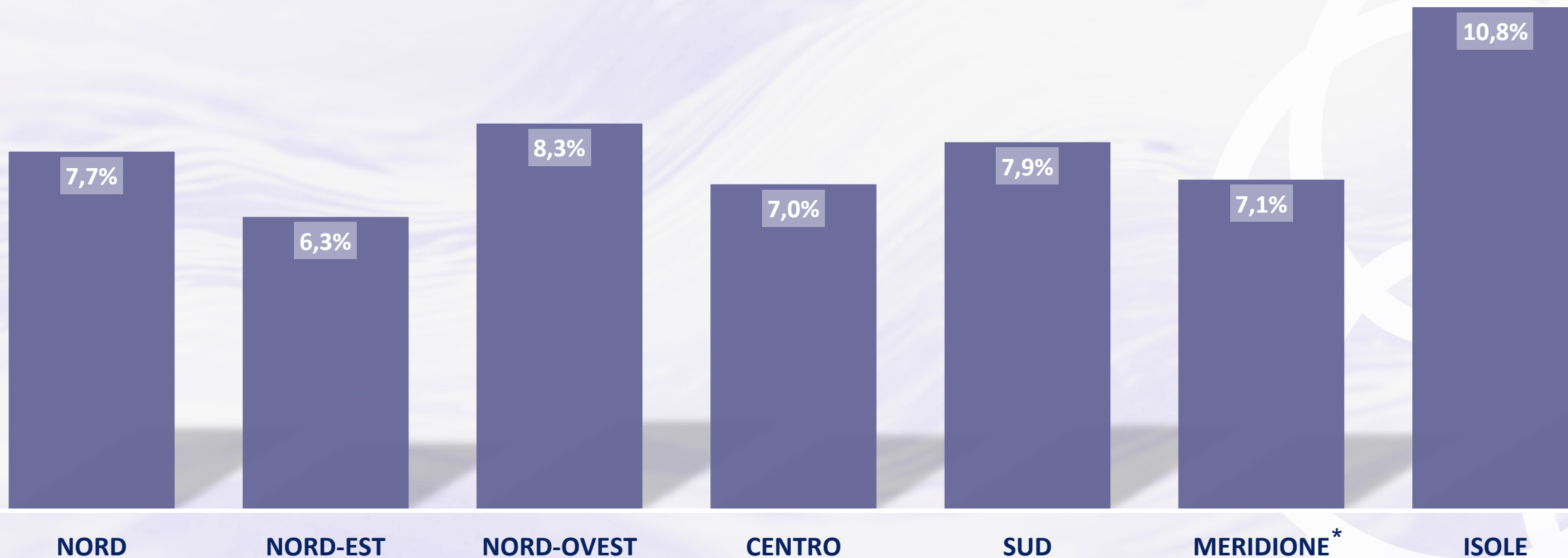
# Variazione % per macroarea Reddito mediano 2023



Consiglio Nazionale  
dei Dottori Commercialisti  
e degli Esperti Contabili

Fondazione  
Nazionale dei  
Commercialisti

RICERCA



\* Abruzzo, Basilicata, Calabria, Campania, Molise, Puglia

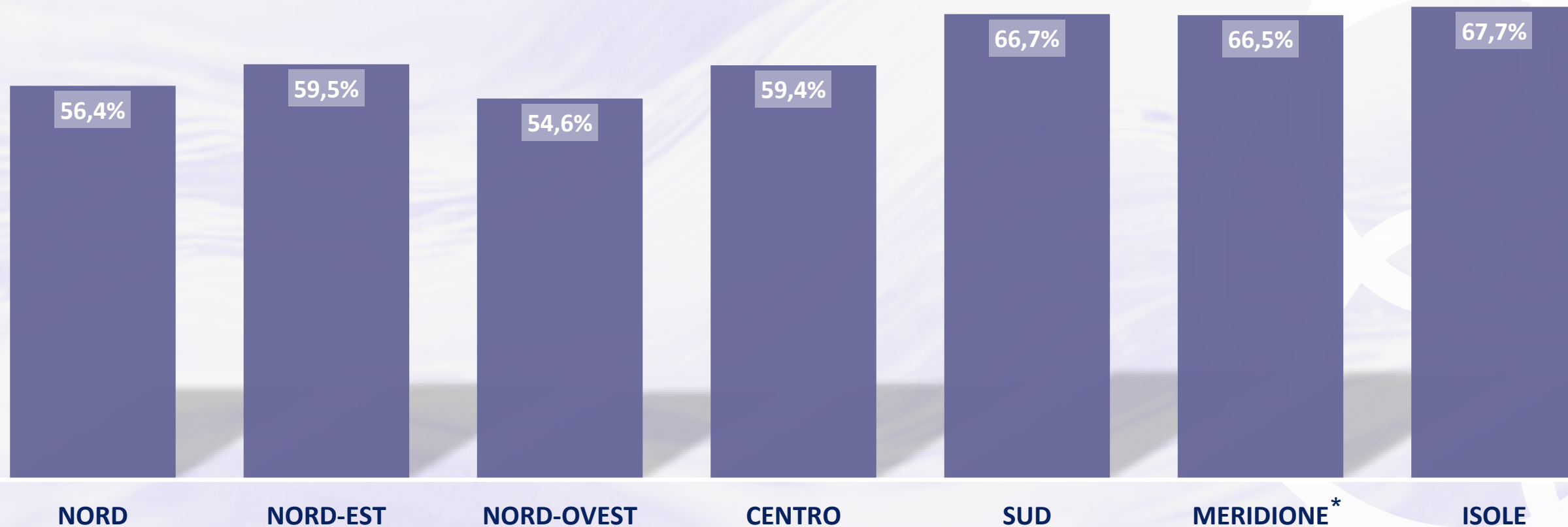
# Rapporto reddito mediano/reddito medio 2023



Consiglio Nazionale  
dei Dottori Commercialisti  
e degli Esperti Contabili

Fondazione  
Nazionale dei  
Commercialisti

RICERCA



\* Abruzzo, Basilicata, Calabria, Campania, Molise, Puglia

# Serie storica Reddito medio 2008-2023



Consiglio Nazionale  
dei Dottori Commercialisti  
e degli Esperti Contabili

Fondazione  
Nazionale dei  
Commercialisti

RICERCA



# Serie storica Reddito medio reale\* 2008 - 2023



Consiglio Nazionale  
dei Dottori Commercialisti  
e degli Esperti Contabili

Fondazione  
Nazionale dei  
Commercialisti

RICERCA



\*Valori deflazionati sulla base dell'indice HICP (2015=100)