



CONSIGLIO NAZIONALE  
DEI DOTTORI COMMERCIALISTI  
E DEGLI ESPERTI CONTABILI

**OSSERVATORIO ECONOMICO IRDCEC**  
*LUGLIO-AGOSTO 2013*

*GRAFICI*

---

*a cura della*  
*FONDAZIONE*  
*ISTITUTO DI RICERCA DEI DOTTORI COMMERCIALISTI*  
*E DEGLI ESPERTI CONTABILI*



*Tommaso Di Nardo*  
*Gianluca Scardocci*



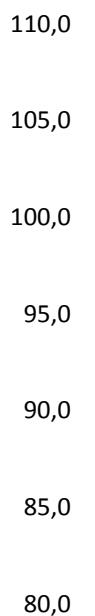
*Roma 13 settembre 2013*

## INDICE

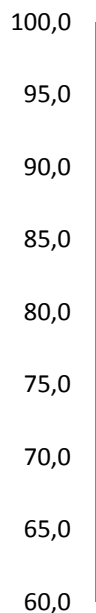
<b>IL CLIMA DI FIDUCIA.....</b>	<b>3</b>
<b>LA CONGIUNTURA ECONOMICA – INDICATORI MENSILI.....</b>	<b>8</b>
<b>LA CONGIUNTURA ECONOMICA – INDICATORI TRIMESTRALI.....</b>	<b>13</b>
<b>GLOSSARIO .....</b>	<b>20</b>

## IL CLIMA DI FIDUCIA

**CLIMA DI FIDUCIA DEI CONSUMATORI**  
INDICE GREZZO ISTAT 2005=100  
SERIE STORICA MENSILE AGOSTO 2010 – AGOSTO 2013

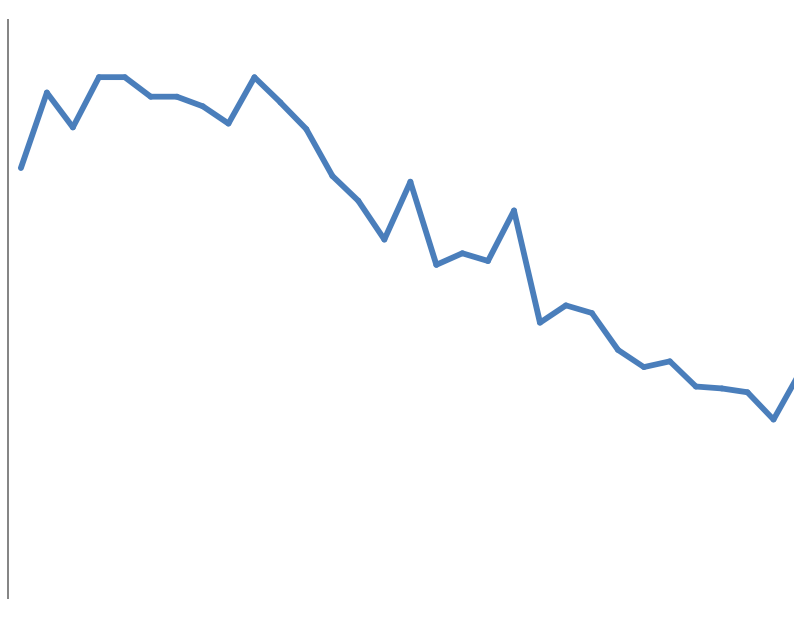


**CLIMA DI FIDUCIA ECONOMICO**  
INDICE DESTAGIONALIZZATO ISTAT 2005=100  
SERIE STORICA MENSILE AGOSTO 2010 – AGOSTO 2013



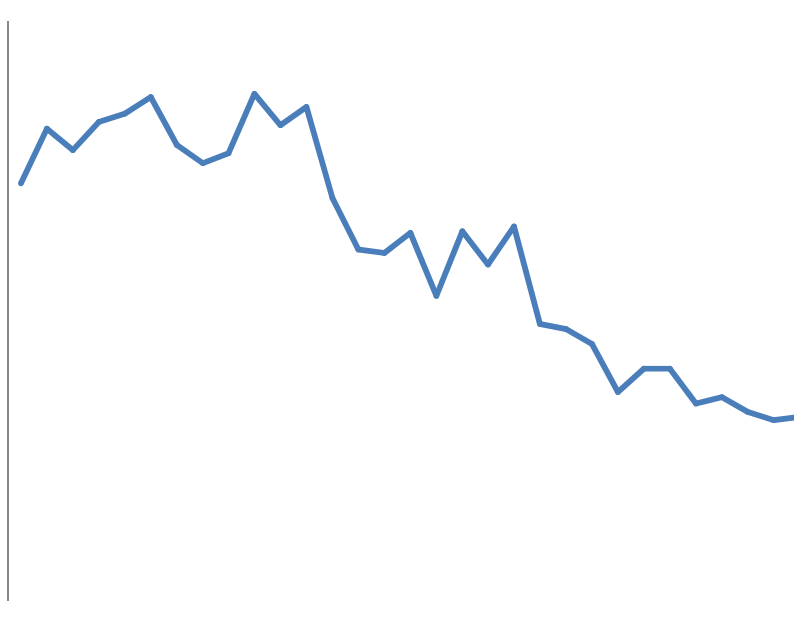
**CLIMA DI FIDUCIA PERSONALE**  
INDICE CORRETTO ISTAT 2005=100  
SERIE STORICA MENSILE AGOSTO 2010 – AGOSTO 2013

110,0  
105,0  
100,0  
95,0  
90,0  
85,0  
80,0




**CLIMA DI FIDUCIA CORRENTE**  
INDICE CORRETTO ISTAT 2005=100  
SERIE STORICA MENSILE AGOSTO 2010 – AGOSTO 2013

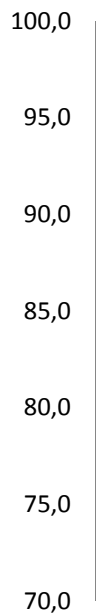
115,0  
110,0  
105,0  
100,0  
95,0  
90,0  
85,0  
80,0



**CLIMA DI FIDUCIA FUTURO**  
INDICE CORRETTO ISTAT 2005=100  
SERIE STORICA MENSILE AGOSTO 2010 – AGOSTO 2013



**CLIMA DI FIDUCIA DELLE IMPRESE**  
INDICE DESTAGIONALIZZATO ISTAT 2005=100  
SERIE STORICA MENSILE AGOSTO 2010 – AGOSTO 2013



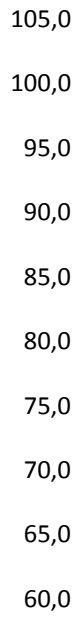
**CLIMA DI FIDUCIA IMPRESE MANIFATTURIERE**  
INDICE DESTAGIONALIZZATO ISTAT 2005=100  
SERIE STORICA MENSILE AGOSTO 2010 – AGOSTO 2013



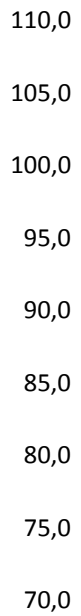
**CLIMA DI FIDUCIA IMPRESE COSTRUZIONI**  
INDICE DESTAGIONALIZZATO ISTAT 2005=100  
SERIE STORICA MENSILE AGOSTO 2010 – AGOSTO 2013



**CLIMA DI FIDUCIA DELLE IMPRESE DEI SERVIZI**  
INDICE DESTAGIONALIZZATO ISTAT 2005=100  
SERIE STORICA MENSILE AGOSTO 2010 – AGOSTO 2013

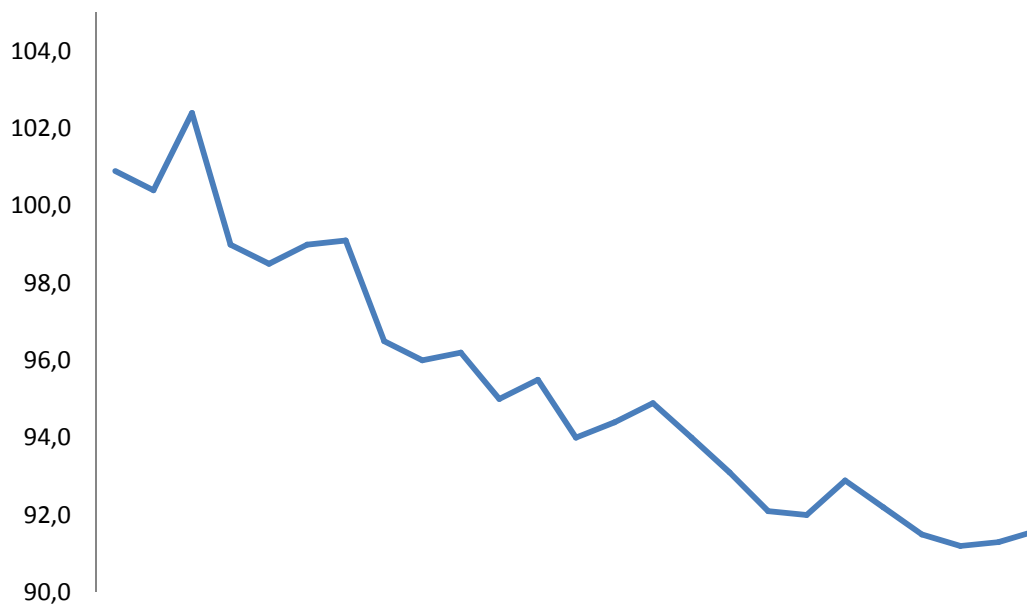


**CLIMA DI FIDUCIA DELLE IMPRESE DEL COMMERCIO**  
INDICE ISAE DESTAGIONALIZZATO 2005=100  
SERIE STORICA MENSILE AGOSTO 2010 – AGOSTO 2013

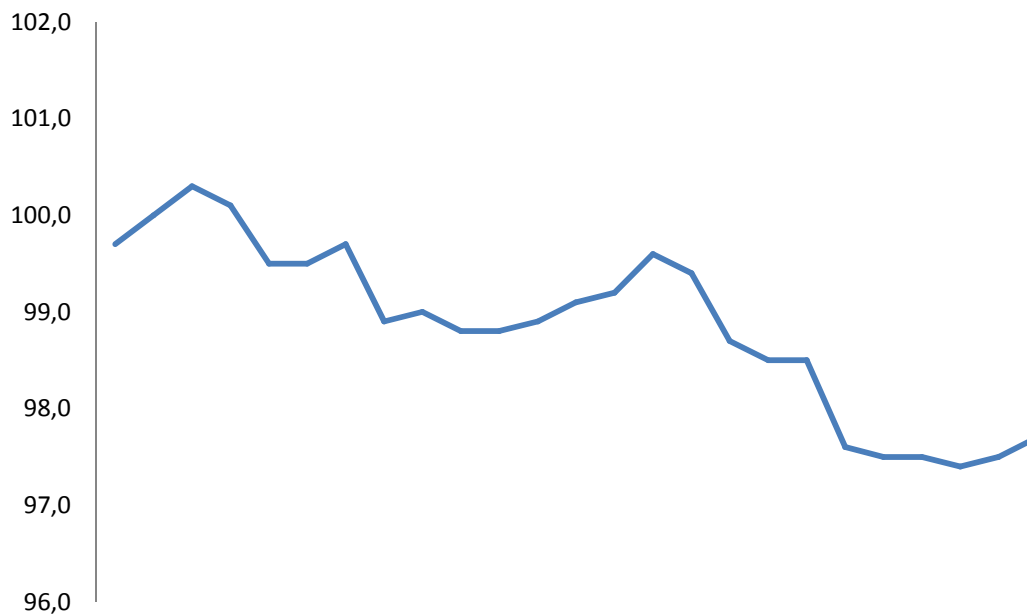


## LA CONGIUNTURA ECONOMICA – INDICATORI MENSILI

**PRODUZIONE INDUSTRIALE**  
SERIE STORICA MENSILE GIUGNO 2011 - GIUGNO 2013  
*Istat indice destagionalizzato in base 2010=100*

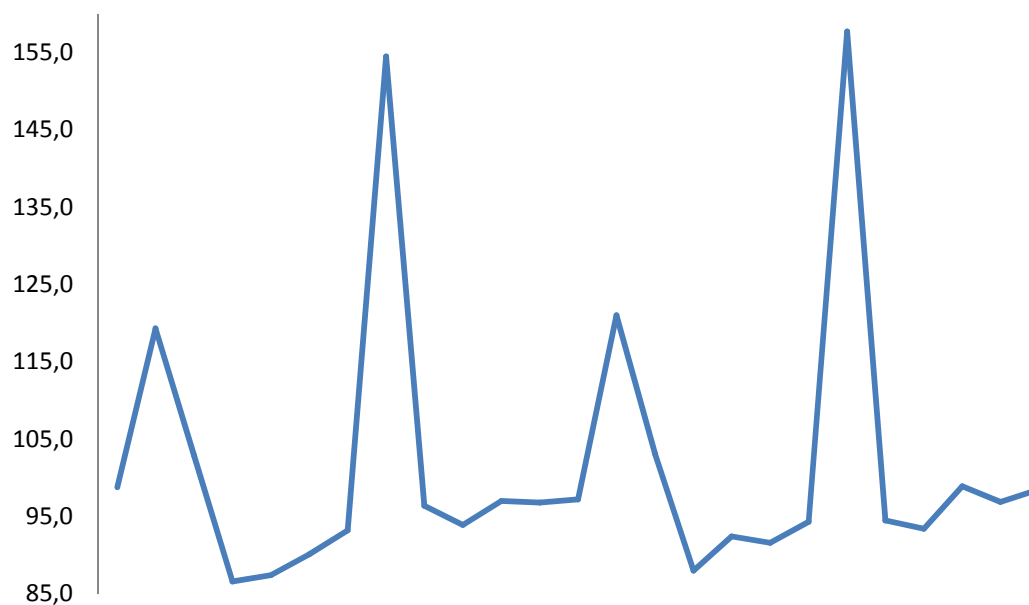


**OCCUPAZIONE NELLE GRANDI IMPRESE**  
SERIE STORICA MENSILE MAGGIO 2011 – MAGGIO 2013  
*INDICE DESTAGIONALIZZATO (A LORDO C.I.G.)*  
*Istat indice in base 2010=100*

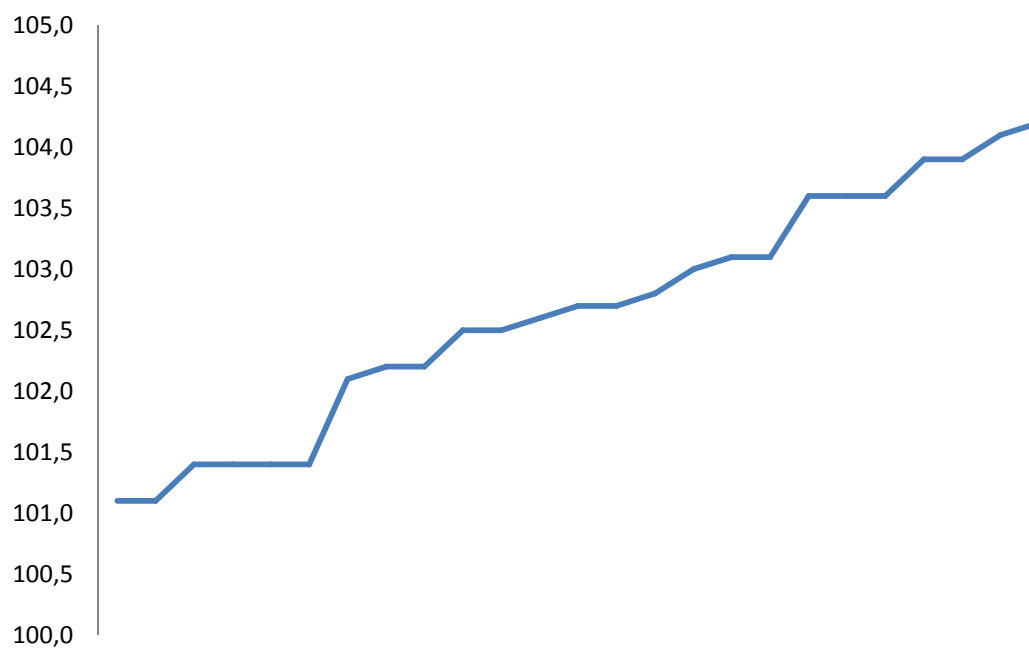




**RETRIBUZIONE LORDA MEDIA  
PER DIPENDENTE GRANDI IMPRESE**  
SERIE STORICA MENSILE MAGGIO 2011 – MAGGIO 2013  
*INDICE GREZZO - ISTAT INDICE IN BASE 2010=100*



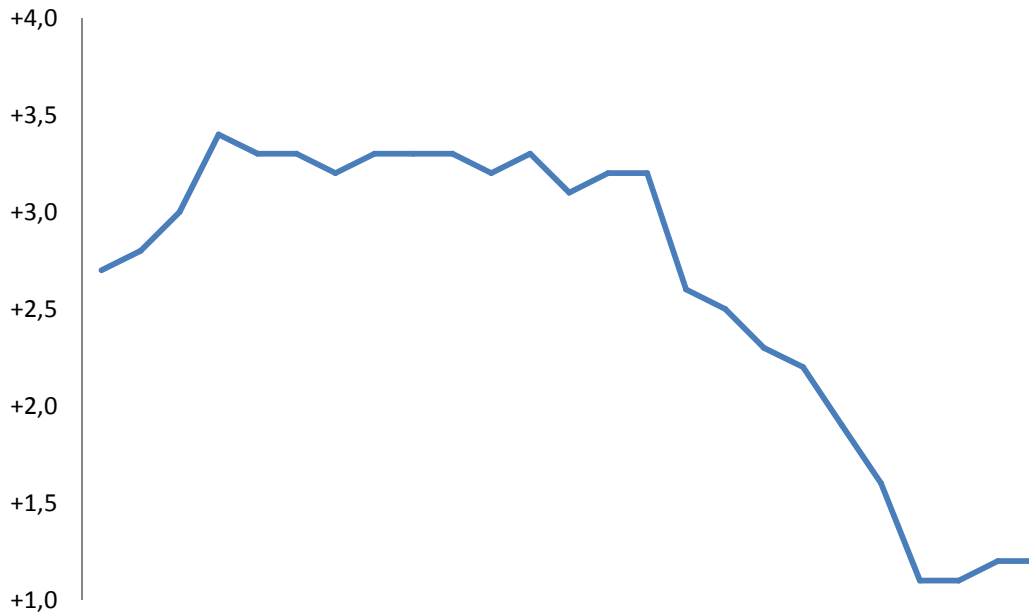
**RETRIBUZIONI CONTRATTUALI ORARIE**  
SERIE STORICA MENSILE LUGLIO 2011 – LUGLIO 2013  
*Istat indice in base 2010=100*



### INFLAZIONE

SERIE STORICA MENSILE LUGLIO 2011 – LUGLIO 2013

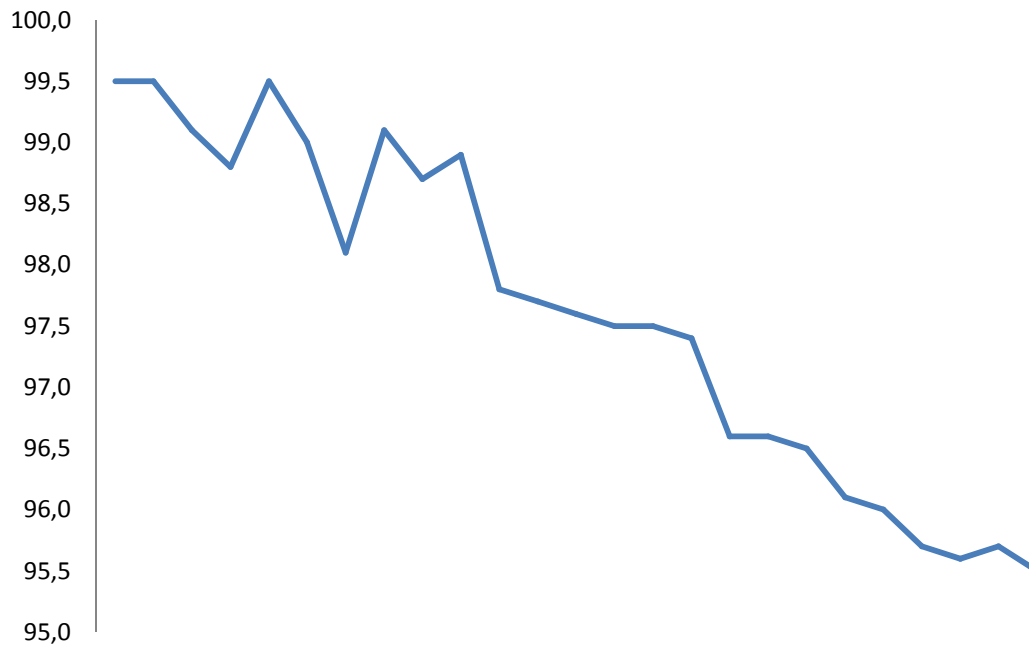
TASSO DI INFLAZIONE(NIC COMPRESI I TABACCHI) ANNUALE TENDENZIALE - ISTAT



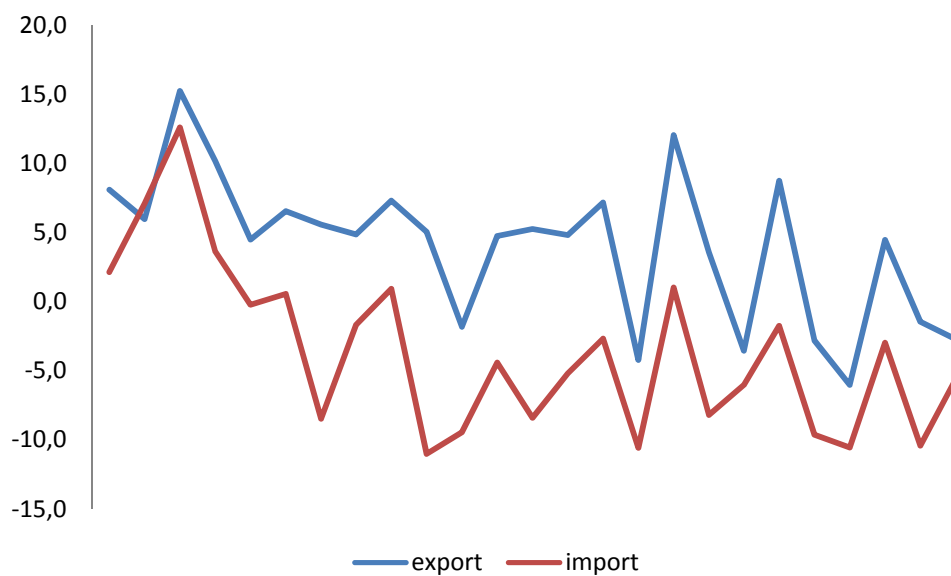
### VENDITE AL DETTAGLIO

SERIE STORICA MENSILE GIUGNO 2011 – GIUGNO 2013

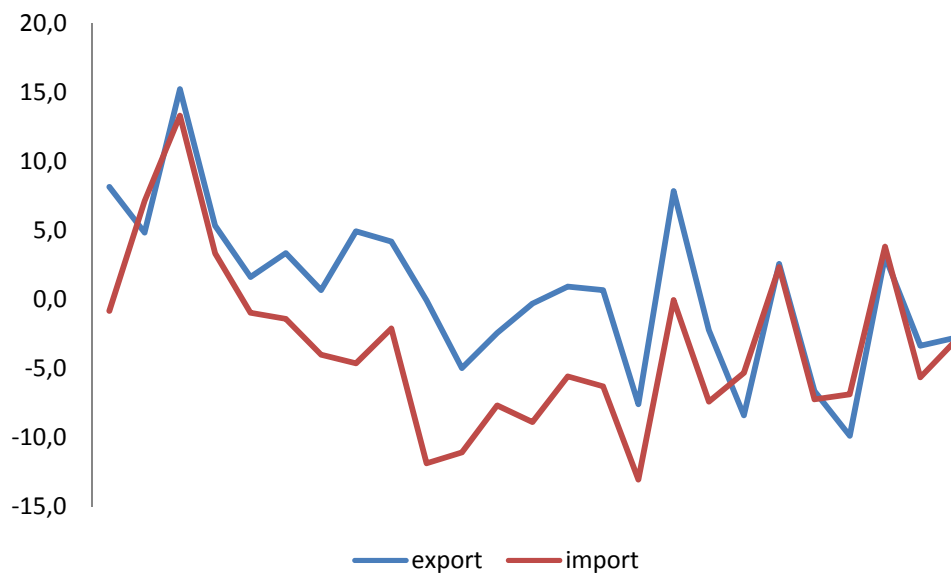
Istat indice destagionalizzato in base 2010=100



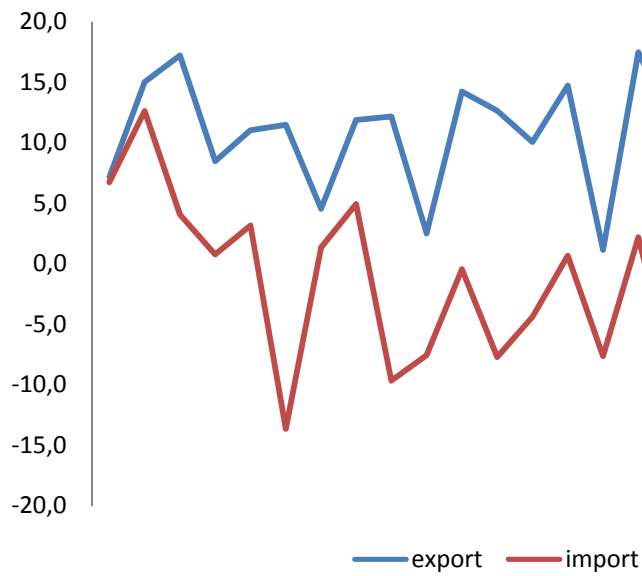
**COMMERCIO CON L'ESTERO**  
 SERIE STORICA MENSILE GIUGNO 2011 – GIUGNO 2013  
 TASSO DI CRESCITA IMPORT-EXPORT DATI GREZZI TENDENZIALE - ISTAT



**COMMERCIO ESTERO CON I PAESI DELL'UE**  
 SERIE STORICA MENSILE GIUGNO 2011 – GIUGNO 2013  
 TASSO DI CRESCITA IMPORT-EXPORT DATI GREZZI TENDENZIALE - ISTAT



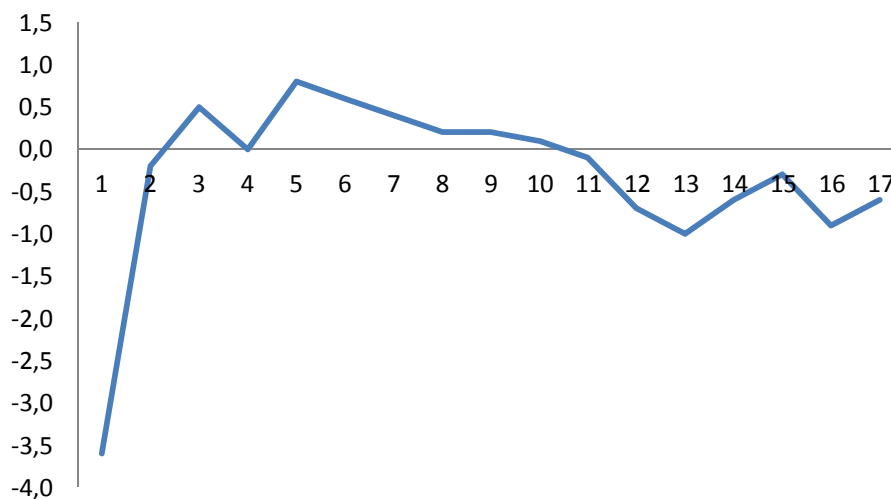
**COMMERCIO ESTERO CON I PAESI EXTRA UE**  
SERIE STORICA MENSILE LUGLIO 2011 – LUGLIO 2013  
*TASSO DI CRESCITA IMPORT-EXPORT DATI GREZZI TENDENZIALE - ISTAT*



## LA CONGIUNTURA ECONOMICA – INDICATORI TRIMESTRALI

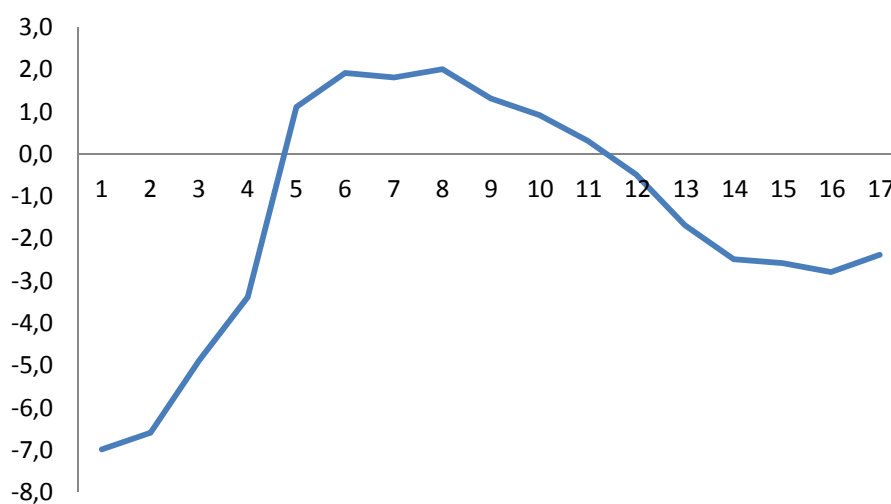
### PRODOTTO INTERNO LORDO SERIE STORICA TRIMESTRALE I/2009-I/2013 TASSO DI CRESCITA CONGIUNTURALE

VALORI CONCATENATI ANNO DI RIFERIMENTO 2005 - DATI DESTAGIONALIZZATI E CORRETTI - ISTAT



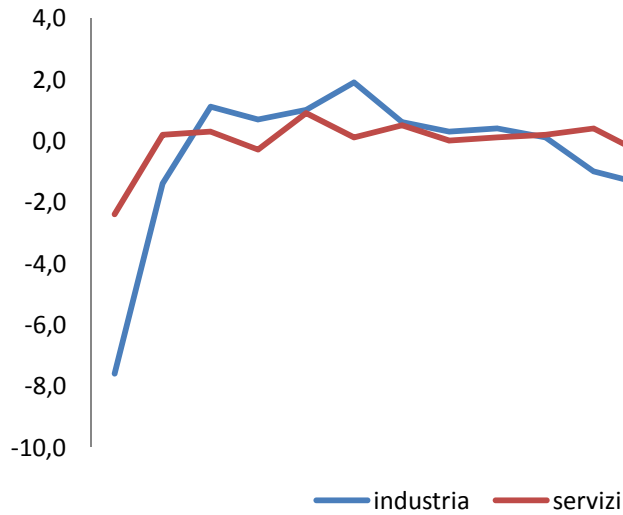
### PRODOTTO INTERNO LORDO SERIE STORICA TRIMESTRALE I/2009-I/2013 TASSO DI CRESCITA TENDENZIALE

VALORI CONCATENATI ANNO DI RIFERIMENTO 2005 - DATI DESTAGIONALIZZATI E CORRETTI - ISTAT



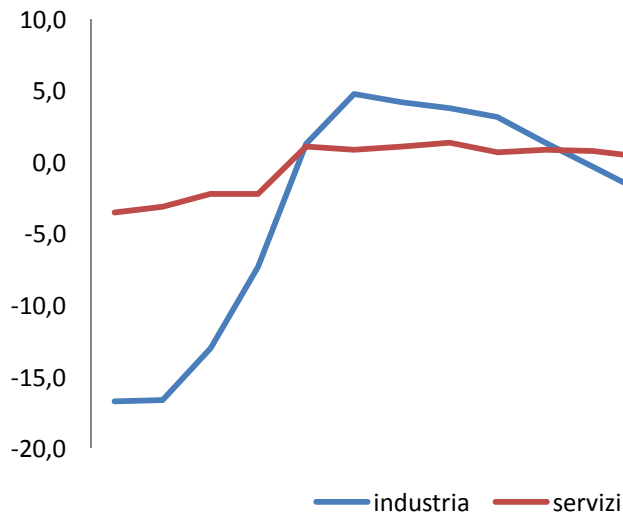
**VALORE AGGIUNTO AI PREZZI BASE**  
**SERIE STORICA TRIMESTRALE I/2009-I/2013**  
**TASSO DI CRESCITA CONGIUNTURALE**

VALORI CONCATENATI ANNO DI RIFERIMENTO 2005 - DATI DESTAGIONALIZZATI E CORRETTI - ISTAT



**VALORE AGGIUNTO AI PREZZI BASE**  
**SERIE STORICA TRIMESTRALE I/2009-I/2013**  
**TASSO DI CRESCITA TENDENZIALE**

VALORI CONCATENATI ANNO DI RIFERIMENTO 2005 - DATI DESTAGIONALIZZATI E CORRETTI - ISTAT



**TASSO DI OCCUPAZIONE 15-64 ANNI**  
 SERIE STORICA TRIMESTRALE II 2010 – II 2013  
 DATI DESTAGIONALIZZATI - ISTAT



**REDDITO LORDO DISPONIBILE DELLE FAMIGLIE**  
 SERIE STORICA TRIMESTRALE I 2000 – I 2013  
 DATI DESTAGIONALIZZATI - ISTAT  
 Variazioni percentuali sul trimestre corrispondente



**POTERE DI ACQUISTO DELLE FAMIGLIE**  
SERIE STORICA TRIMESTRALE I 2000 – I 2013  
DATI DESTAGIONALIZZATI - ISTAT  
*Variazioni percentuali sul trimestre corrispondente*




**SPESA PER CONSUMI FINALI DELLE FAMIGLIE**  
SERIE STORICA TRIMESTRALE I 2000 – IV 2012  
DATI DESTAGIONALIZZATI - ISTAT  
*Variazioni percentuali sul trimestre corrispondente*






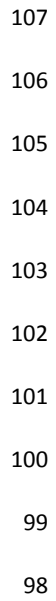
**INVESTIMENTI FISSI LORDO DELLE FAMIGLIE**  
**SERIE STORICA TRIMESTRALE I 2000 – I 2013**  
**DATI DESTAGIONALIZZATI - ISTAT**  
*Variazioni percentuali sul trimestre corrispondente*



**INDICE DEI PREZZI DELLE ABITAZIONI TOTALI - IPAB**  
**SERIE STORICA TRIMESTRALE I 2010 – I 2013**  
*Indice Base 2010 = 100 - Istat*



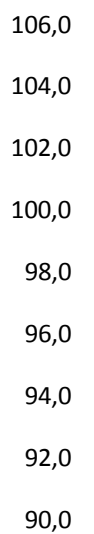
**INDICE DEI PREZZI DELLE ABITAZIONI NUOVE - IPAB**  
SERIE STORICA TRIMESTRALE I 2010 – I 2013  
*Indice Base 2010 = 100 - Istat*




**INDICE DEI PREZZI DELLE ABITAZIONI ESISTENTI - IPAB**  
SERIE STORICA TRIMESTRALE I 2010 – I 2013  
*Indice Base 2010 = 100 - Istat*



**INDICE DEL FATTURATO DEL COMMERCIO ALL'INGROSSO**  
SERIE STORICA TRIMESTRALE I 2009 – I 2013  
*Indice destagionalizzato Base 2010 = 100 - Istat*



**INDICE DEL FATTURATO DEI SERVIZI DI INFORMAZIONE E COMUNICAZIONE**  
SERIE STORICA TRIMESTRALE I 2009 – I 2013  
*Indice destagionalizzato Base 2010 = 100 - Istat*



## GLOSSARIO

**Clima di fiducia:** è elaborato sulla base di nove domande ritenute maggiormente idonee per valutare l'ottimismo/pessimismo dei consumatori (e precisamente: giudizi e previsioni sulla situazione economica dell'Italia; previsioni sulla disoccupazione; giudizi e previsioni sulla situazione economica della famiglia; convenienza attuale e possibilità future del risparmio; convenienza all'acquisto di beni durevoli; giudizi sul bilancio familiare). I risultati delle nove domande, espressi in forma di saldi ponderati su dati grezzi, sono aggregati tramite media aritmetica semplice; il risultato è poi riportato a indice (in base 2005) e destagionalizzato con il metodo diretto.

**Clima economico:** è costruito come media aritmetica semplice dei saldi ponderati relativi a tre domande (giudizi e previsioni sulla situazione economica dell'Italia, previsioni sulla disoccupazione, quest'ultima con segno invertito). Riportato a indice (in base 2005) e destagionalizzato con il metodo diretto.

**Clima personale:** è calcolato come media delle rimanenti sei domande componenti il clima di fiducia (giudizi e previsioni sulla situazione economica della famiglia; convenienza attuale e possibilità future del risparmio; convenienza all'acquisto di beni durevoli; bilancio finanziario della famiglia). Riportata a indice (in base 2005), la serie non presenta una componente di natura stagionale.

**Clima corrente:** è calcolato come media delle domande relative ai giudizi (situazione economica dell'Italia e della famiglia; convenienza attuale del risparmio e acquisto di beni durevoli; bilancio finanziario della famiglia). Riportata a indice (in base 2005), la serie non presenta una componente di natura stagionale.

**Clima futuro:** è dato dalla media delle previsioni (situazione economica dell'Italia e della famiglia; disoccupazione; possibilità future di risparmio). Riportato a indice (in base 2005) e destagionalizzato con il metodo diretto.

**Rendistato:** rappresenta il rendimento medio ponderato di un paniere di titoli pubblici.

**IRS (Interest Rate Swap, anche Eurirs – IRS area euro):** è il parametro di riferimento per i mutui a tasso fisso. Le quotazioni dell'IRS sono legate all'andamento del mercato dei tassi a lungo termine, e generalmente sono superiori all'Euribor.

**Tasso ufficiale di riferimento (Tasso BCE):** a decorrere dal 1° gennaio 1999, il Tasso Ufficiale di Riferimento (**TUR**) sostituisce il Tasso Ufficiale di Sconto (**TUS**), fissato dalla Banca d'Italia ed applicato nelle sue operazioni di rifinanziamento nei confronti del sistema bancario.

è il tasso a cui la Banca Centrale Europea concede prestiti alle altre banche. Esso costituisce un punto di orientamento del mercato finanziario perché sulla sua base vengono determinati il tasso d'interesse, applicato dalle banche ai propri clienti, ed il tasso interbancario; tasso che si applica ai prestiti fra le banche.

**Il tasso da applicare per le operazioni di attualizzazione e rivalutazione** ai fini della concessione ed erogazione delle agevolazioni in favore delle imprese, riguarda tutti gli incentivi gestiti dal Dipartimento per lo Sviluppo e la Coesione Economica. L'aggiornamento del tasso è effettuato su base annua e ogni volta che il tasso medio, si discosti di più del 15% dal tasso valido in quel momento, per cui anche con cadenza mensile.

**Euribor**: rappresenta un indice espresso in punti percentuali e attraverso il suo valore si riproduce il momento di mercato. All'estero è conosciuto anche come "Euro Interbank Offered Rate" e rappresenta il tasso con il quale le maggiori banche europee effettuano le transazioni finanziarie con la moneta unica "Euro".

**Propensione al risparmio delle famiglie**: quota del risparmio lordo delle famiglie sul loro reddito disponibile lordo.

**Potere di acquisto delle famiglie**: reddito lordo disponibile delle famiglie in termini reali, ottenuto utilizzando il deflatore della spesa per consumi finali delle famiglie espressa in valori concatenati con anno di riferimento 2005. Nel caso del settore famiglie nel suo complesso, viene utilizzato il deflatore della spesa per consumi finali delle famiglie e delle istituzioni senza scopo di lucro al servizio delle famiglie, espressa in valori concatenati con anno di riferimento 2005.

**Quota di profitto delle società non finanziarie**: quota del risultato lordo di gestione sul valore aggiunto lordo delle società non finanziarie espresso ai prezzi base.

**Spesa per consumi finali delle famiglie**: valore della spesa delle famiglie per l'insieme di beni e servizi acquisiti per il soddisfacimento dei propri bisogni individuali. Nel caso del settore Famiglie nel suo complesso include la spesa per consumi delle istituzioni senza scopo di lucro al servizio delle famiglie.

**Tasso di investimento delle famiglie**: incidenza degli investimenti fissi lordi delle famiglie sul loro reddito disponibile lordo.

**Tasso di investimento delle società non finanziarie**: incidenza degli investimenti fissi lordi sul valore aggiunto lordo delle società non finanziarie.

---

**ISTITUTO DI RICERCA DEI DOTTORI COMMERCIALISTI E DEGLI ESPERTI CONTABILI**

Piazza della Repubblica – 00185 Roma

Tel. 06/4782901 – Fax 06/4874756 – [www.irdcec.it](http://www.irdcec.it)